

Haushaltsplan 2025 - Gemeinde Höhbeck

Ergebnishaushalt mit Sachkonten							
Gemeinde Höhbeck							
Ergebnishaushalt							
Nr.	Erträge und Aufwendungen	Rechnungs- ergebnis 2023	Ansatz 2024	Ansatz 2025	Ansatz des ersten Jahres der mittelfristigen Ergebnis- und Finanzplanung	Ansatz des zweiten Jahres der mittelfristigen Ergebnis- und Finanzplanung	Ansatz des dritten Jahres der mittelfristigen Ergebnis- und Finanzplanung ²
-Euro-							
	1	2	3	4	5	6	7
01	Steuern und ähnliche Abgaben	1.007.379,69	1.015.500,00	1.230.600,00	1.248.500,00	1.266.900,00	1.283.500,00
30110001	Grundsteuer A	6.735,41	6.800,00	7.200,00	7.200,00	7.200,00	7.200,00
30120001	Grundsteuer B	148.720,44	148.700,00	156.400,00	156.400,00	156.400,00	156.400,00
30130001	Gewerbesteuer	509.177,84	500.000,00	700.000,00	700.000,00	700.000,00	700.000,00
30210001	Gemeindeanteil an der Einkommensteuer	258.480,00	273.800,00	265.500,00	281.400,00	298.000,00	312.900,00
30220001	Gemeindeanteil an der Umsatzsteuer	54.101,00	56.000,00	61.900,00	63.900,00	65.700,00	67.400,00
30320001	Hundesteuer	2.670,00	2.700,00	7.600,00	7.600,00	7.600,00	7.600,00
30340001	Zweitwohnungssteuer	27.495,00	27.500,00	32.000,00	32.000,00	32.000,00	32.000,00
02	Zuwendungen und allgemeine Umlagen	1.900,23	1.900,00	1.900,00	1.900,00	1.900,00	1.900,00
31420001	Zuw. u.Zusch. f.lauf. Zwecke(Gem.(GV))	1.900,23	1.900,00	1.900,00	1.900,00	1.900,00	1.900,00
03	Auflösungserträge aus Sonderposten	29.628,15	28.600,00	27.600,00	27.600,00	25.600,00	26.200,00
31610001	Ertr. a. Aufl. v.SoPo aus Investitionszuwendungen	29.628,15	28.600,00	27.600,00	27.600,00	25.600,00	26.200,00
04	sonstige Transfererträge	0,00	0,00	0,00	0,00	0,00	0,00
05	öffentlich-rechtliche Entgelte	240,00	0,00	0,00	0,00	0,00	0,00
33110001	Verwaltungsgebühren	240,00	0,00	0,00	0,00	0,00	0,00
06	privatrechtliche Entgelte	25.246,69	23.600,00	27.200,00	27.200,00	27.200,00	27.200,00
34110001	Mieten	16.540,13	19.000,00	22.600,00	22.600,00	22.600,00	22.600,00
34110002	Nebenkosten	2.891,43	3.000,00	3.000,00	3.000,00	3.000,00	3.000,00
34110004	Pachten	3.746,36	1.600,00	1.600,00	1.600,00	1.600,00	1.600,00
34610001	Sonstige privatrechtliche Leistungsentgelte	2.068,77	0,00	0,00	0,00	0,00	0,00
07	Kostenerstattungen und Kostenumlagen	15.102,63	400,00	400,00	400,00	400,00	400,00
34820001	Erträge aus Kostenerst.,Kostenuml.(Gem.(GV))	14.902,63	400,00	400,00	400,00	400,00	400,00
34880001	Erträge aus Kostenerst.,Kostenuml.(Übr.Ber.)	200,00	0,00	0,00	0,00	0,00	0,00
08	Zinsen und ähnliche Finanzerträge	39,00	0,00	1.000,00	1.000,00	1.000,00	1.000,00
36910001	Verzinsung von Steuernachforderungen	39,00	0,00	0,00	0,00	0,00	0,00
36990001	Sonstige Finanzerträge	0,00	0,00	1.000,00	1.000,00	1.000,00	1.000,00
09	aktivierte Eigenleistungen	0,00	0,00	0,00	0,00	0,00	0,00
10	Bestandsveränderungen	0,00	0,00	0,00	0,00	0,00	0,00
11	sonstige ordentliche Erträge	33.323,10	33.900,00	33.900,00	33.900,00	33.900,00	33.900,00
35110001	Konzessionsabgaben	33.323,10	33.900,00	33.900,00	33.900,00	33.900,00	33.900,00
12	= Summe ordentliche Erträge	1.112.859,49	1.103.900,00	1.322.600,00	1.340.500,00	1.356.900,00	1.374.100,00
13	Personalaufwendungen	2.202,52	2.200,00	10.700,00	10.700,00	11.000,00	11.000,00
40120001	Arbeitnehmer	1.728,36	1.700,00	9.000,00	9.000,00	9.300,00	9.300,00
40220001	Arbeitnehmer - Beiträge zu Versorgungskassen	0,00	0,00	200,00	200,00	200,00	200,00
40320001	Arbeitnehmer	469,60	500,00	1.300,00	1.300,00	1.300,00	1.300,00
40410001	Beih.u.Unterstützungsl.f.Beamte u.Arbeitn.	4,56	0,00	200,00	200,00	200,00	200,00
14	Versorgungsaufwendungen	0,00	0,00	0,00	0,00	0,00	0,00
15	Aufwendungen für Sach- und Dienstleistungen	139.553,59	117.400,00	198.500,00	111.500,00	111.500,00	111.500,00
42110001	Unterhaltung der Grundstücke und baulichen Anlagen	20.174,04	14.000,00	21.500,00	14.500,00	14.500,00	14.500,00
42120001	Unterhaltung des sonstigen unbeweglichen Vermögens	84.817,84	73.300,00	140.300,00	60.300,00	60.300,00	60.300,00
42210001	Unterhaltung des beweglichen Vermögens	96,05	100,00	100,00	100,00	100,00	100,00

Haushaltsplan 2025 - Gemeinde Hühbeck

Ergebnishaushalt mit Sachkonten							
Gemeinde Hühbeck							
Ergebnishaushalt							
Nr.	Erträge und Aufwendungen	Rechnungs- ergebnis 2023	Ansatz 2024	Ansatz 2025	Ansatz des ersten Jahres der mittelfristigen Ergebnis- und Finanzplanung	Ansatz des zweiten Jahres der mittelfristigen Ergebnis- und Finanzplanung	Ansatz des dritten Jahres der mittelfristigen Ergebnis- und Finanzplanung ²
-Euro-							
	1	2	3	4	5	6	7
42220001	Erwerb geringwertiger Vermögensgegenstände	619,89	800,00	5.500,00	5.500,00	5.500,00	5.500,00
42310001	Mieten und Pachten	1.425,26	0,00	0,00	0,00	0,00	0,00
42410001	Bewirtsch. der Grundst. u. baul. Anlagen	25.989,85	11.100,00	13.600,00	13.600,00	13.600,00	13.600,00
42416100	Strom	0,00	3.300,00	3.400,00	3.400,00	3.400,00	3.400,00
42416200	Gas	0,00	5.900,00	5.700,00	5.700,00	5.700,00	5.700,00
42416400	Wasser/ Abwasser	0,00	1.400,00	1.400,00	1.400,00	1.400,00	1.400,00
42417000	Versicherungen	0,00	0,00	500,00	500,00	500,00	500,00
42710001	Besondere Verwaltungs- und Betriebsaufwendungen	5.865,23	7.000,00	6.000,00	6.000,00	6.000,00	6.000,00
42910001	Aufwendungen für sonstige Dienstleistungen	565,43	500,00	500,00	500,00	500,00	500,00
16	Abschreibungen	55.363,77	55.300,00	50.700,00	50.700,00	46.800,00	47.700,00
47113001	Abschreibungen auf Gebäude	19.784,49	20.500,00	18.700,00	18.700,00	18.700,00	19.600,00
47114001	Abschreibungen auf das Infrastrukturvermögen	32.361,71	31.300,00	28.000,00	28.000,00	24.100,00	24.100,00
47114007	Abschr. auf wasserbauliche Anlagen	479,68	500,00	500,00	500,00	500,00	500,00
47117001	Abschr. a. Betriebsvorrichtungen	2.737,89	3.000,00	3.500,00	3.500,00	3.500,00	3.500,00
17	Zinsen und ähnliche Aufwendungen	0,00	2.500,00	0,00	0,00	0,00	0,00
45170001	Zinsaufwendungen(Kreditinst.)	0,00	2.500,00	0,00	0,00	0,00	0,00
18	Transferaufwendungen	1.018.757,73	966.900,00	1.006.700,00	1.006.700,00	1.006.700,00	1.006.700,00
43180001	Zuw. u.Zusch. f.lauf. Zwecke(Übr.Ber.)	24.770,73	25.900,00	30.000,00	30.000,00	30.000,00	30.000,00
43410001	Gewerbesteuerumlage	44.104,00	38.000,00	24.900,00	24.900,00	24.900,00	24.900,00
43721001	Kreisumlage, Regionsumlage	516.440,00	491.000,00	507.600,00	507.600,00	507.600,00	507.600,00
43722001	Samtgemeindeumlage	433.443,00	412.000,00	444.200,00	444.200,00	444.200,00	444.200,00
19	sonstige ordentliche Aufwendungen	21.683,99	19.900,00	21.800,00	21.800,00	21.800,00	21.800,00
44210001	Aufw. für ehrenamtliche u. sonstige Tätigkeit	11.571,00	12.000,00	12.000,00	12.000,00	12.000,00	12.000,00
44290001	Sonst.Aufw.f.d.Inanspr.v.Rechten u. Diensten	133,18	500,00	500,00	500,00	500,00	500,00
44310001	Geschäftsaufwendungen	6.159,07	6.500,00	8.400,00	8.400,00	8.400,00	8.400,00
44410001	Steuern, Versicherungen, Schadensfälle	760,50	900,00	900,00	900,00	900,00	900,00
44520001	Erst.f.Aufw.v.Dr. a.lauf.Verw.tät.(Gem.(GV))	3.059,16	0,00	0,00	0,00	0,00	0,00
20	= Summe ordentliche Aufwendungen	1.237.561,60	1.164.200,00	1.288.400,00	1.201.400,00	1.197.800,00	1.198.700,00
21	Ordentliches Ergebnis (Summe ordentl. Erträge ab-	-124.702,11	-60.300,00	34.200,00	139.100,00	159.100,00	175.400,00
22	Außerordentliche Erträge	0,00	0,00	0,00	0,00	0,00	0,00
23	Außerordentliche Aufwendungen	0,00	0,00	0,00	0,00	0,00	0,00
24	Außerordentliches Ergebnis (außerordentl. Erträge	0,00	0,00	0,00	0,00	0,00	0,00
25	Jahresergebnis (Saldo aus dem ordentlichen und dem	-124.702,11	-60.300,00	34.200,00	139.100,00	159.100,00	175.400,00

Haushaltsplan 2025 - Gemeinde Hühbeck

Finanzhaushalt nach Sachkonten							
Gemeinde Hühbeck							
Finanzhaushalt							
Nr.	Einzahlungen und Auszahlungen	Rechnungsergebnis 2023	Ansatz 2024	Ansatz 2025	Ansatz des ersten Jahres der mittelfristigen Ergebnis- und Finanzplanung	Ansatz des zweiten Jahres der mittelfristigen Ergebnis- und Finanzplanung	Ansatz des dritten Jahres der mittelfristigen Ergebnis- und Finanzplanung ²
		-Euro-					
	1	2	3	4	5	6	7
01	Steuern und ähnliche Abgaben	976.707,95	1.015.500,00	1.230.600,00	1.248.500,00	1.266.900,00	1.283.500,00
60110001	Grundsteuer A	6.735,41	6.800,00	7.200,00	7.200,00	7.200,00	7.200,00
60120001	Grundsteuer B	148.503,70	148.700,00	156.400,00	156.400,00	156.400,00	156.400,00
60130001	Gewerbesteuer	478.842,84	500.000,00	700.000,00	700.000,00	700.000,00	700.000,00
60210001	Gemeindeanteil an der Einkommensteuer	258.480,00	273.800,00	265.500,00	281.400,00	298.000,00	312.900,00
60220001	Gemeindeanteil an der Umsatzsteuer	54.101,00	56.000,00	61.900,00	63.900,00	65.700,00	67.400,00
60320001	Hundesteuer	2.670,00	2.700,00	7.600,00	7.600,00	7.600,00	7.600,00
60340001	Zweitwohnungssteuer	27.375,00	27.500,00	32.000,00	32.000,00	32.000,00	32.000,00
02	Zuwendungen und allgemeine Umlagen	1.900,23	1.900,00	1.900,00	1.900,00	1.900,00	1.900,00
61420001	Zuw. u.Zusch. f.lauf. Zwecke(Gem.(GV))	1.900,23	1.900,00	1.900,00	1.900,00	1.900,00	1.900,00
03	sonstige Transfereinzahlungen	0,00	0,00	0,00	0,00	0,00	0,00
04	öffentlich-rechtliche Entgelte	240,00	0,00	0,00	0,00	0,00	0,00
63110001	Verwaltungsgebühren	240,00	0,00	0,00	0,00	0,00	0,00
05	privatrechtliche Entgelte	29.103,09	23.600,00	27.200,00	27.200,00	27.200,00	27.200,00
64110001	Mieten und Pachten	21.340,02	23.600,00	27.200,00	27.200,00	27.200,00	27.200,00
64610001	Sonstige privatrechtliche Leistungsentgelte	7.763,07	0,00	0,00	0,00	0,00	0,00
06	Kostenerstattungen und Kostenumlagen	14.925,23	400,00	400,00	400,00	400,00	400,00
64820001	Einzahlungen aus Kostenerst.,Kostenuml.(Gem.(GV))	14.725,23	400,00	400,00	400,00	400,00	400,00
64880001	Einzahlungen aus Kostenerst.,Kostenuml.(Übr.Ber.)	200,00	0,00	0,00	0,00	0,00	0,00
07	Zinsen und ähnliche Einzahlungen	39,00	0,00	1.000,00	1.000,00	1.000,00	1.000,00
66910001	Verzinsung von Steuernachforderungen	39,00	0,00	0,00	0,00	0,00	0,00
66990001	Weitere Sonstige Finanzeinzahlungen	0,00	0,00	1.000,00	1.000,00	1.000,00	1.000,00
08	Einz. a.d. Veräuß. geringw. Verm.gegenstände	0,00	0,00	0,00	0,00	0,00	0,00
09	sonstige haushaltswirksame Einzahlungen	33.932,29	33.900,00	33.900,00	33.900,00	33.900,00	33.900,00
65110001	Konzessionsabgaben	33.932,29	33.900,00	33.900,00	33.900,00	33.900,00	33.900,00
10	= Summe der Einz. aus lauf. Verwaltungstätigkeit	1.056.847,79	1.075.300,00	1.295.000,00	1.312.900,00	1.331.300,00	1.347.900,00
11	Personalauszahlungen	2.202,52	2.200,00	10.700,00	10.700,00	11.000,00	11.000,00
70120001	Arbeitnehmer	1.728,36	1.700,00	9.000,00	9.000,00	9.300,00	9.300,00
70220001	Arbeitnehmer	0,00	0,00	200,00	200,00	200,00	200,00
70320001	Arbeitnehmer	469,60	500,00	1.300,00	1.300,00	1.300,00	1.300,00
70410001	Beih.,Unterstützungsl.f.Beamte u.Arbeitn.	4,56	0,00	200,00	200,00	200,00	200,00
12	Versorgungsauszahlungen	0,00	0,00	0,00	0,00	0,00	0,00
13	Ausz.f.Sach- u.Dienstl. u. geringw.Vermögensgegenst.	136.293,44	117.400,00	198.500,00	111.500,00	111.500,00	111.500,00
72110001	Unterhaltung der Grundstücke und baulichen Anlagen	20.174,04	14.000,00	21.500,00	14.500,00	14.500,00	14.500,00
72120001	Unterhaltung des sonstigen unbeweglichen Vermögens	81.014,05	73.300,00	140.300,00	60.300,00	60.300,00	60.300,00
72210001	Unterhaltung des beweglichen Vermögens	96,05	100,00	100,00	100,00	100,00	100,00
72220001	Erwerb geringwertiger Vermögensgegenstände	619,89	800,00	5.500,00	5.500,00	5.500,00	5.500,00
72310001	Mieten und Pachten	1.425,26	0,00	0,00	0,00	0,00	0,00
72410001	Bewirtsch. der Grundst. u. baul. Anl.	26.312,47	21.700,00	24.600,00	24.600,00	24.600,00	24.600,00
72710001	Besondere Verwaltungs- und Betriebsauszahlungen	6.086,25	7.000,00	6.000,00	6.000,00	6.000,00	6.000,00
72910001	Auszahlungen für sonstige Dienstleistungen	565,43	500,00	500,00	500,00	500,00	500,00
14	Zinsen und ähnliche Auszahlungen	0,00	2.500,00	0,00	0,00	0,00	0,00
75170001	Zinsauszahlungen(Kreditinst.)	0,00	2.500,00	0,00	0,00	0,00	0,00

Haushaltsplan 2025 - Gemeinde Hhbeck

Finanzhaushalt nach Sachkonten							
Gemeinde Hhbeck							
Finanzhaushalt							
Nr.	Einzahlungen und Auszahlungen	Rechnungs- ergebnis 2023	Ansatz 2024	Ansatz 2025	Ansatz des ersten Jahres der mittelfristige Ergebnis- und Finanzplanun g	Ansatz des zweiten Jahres der mittelfristige Ergebnis- und Finanzplanun g	Ansatz des dritten Jahres der mittelfristige Ergebnis- und Finanzplanun g
-Euro-							
	1	2	3	4	5	6	7
15	Transferauszahlungen	1.023.293,73	966.900,00	1.006.700,00	1.006.700,00	1.006.700,00	1.006.700,00
73180001	Zuw. u.Zusch. f.lauf. Zwecke(br.Ber.)	24.770,73	25.900,00	30.000,00	30.000,00	30.000,00	30.000,00
73410001	Gewerbesteuerumlage	48.640,00	38.000,00	24.900,00	24.900,00	24.900,00	24.900,00
73721001	Kreisumlage, Regionsumlage	516.440,00	491.000,00	507.600,00	507.600,00	507.600,00	507.600,00
73722001	Samtgemeindeumlage	433.443,00	412.000,00	444.200,00	444.200,00	444.200,00	444.200,00
16	sonstige haushaltswirksame Auszahlungen	21.372,91	19.900,00	21.800,00	21.800,00	21.800,00	21.800,00
74210001	Ausz. fr ehrenamtl. u. sonst. Ttigkeit	11.571,00	12.000,00	12.000,00	12.000,00	12.000,00	12.000,00
74290001	Sonst.Ausz. fr die Inanspr. v.Rechten u.Dienst.	133,18	500,00	500,00	500,00	500,00	500,00
74310001	Geschftsauszahlungen	5.849,07	6.500,00	8.400,00	8.400,00	8.400,00	8.400,00
74410001	Steuern, Versicherungen, Schadensflle	760,50	900,00	900,00	900,00	900,00	900,00
74520001	Erst.f.Ausz.v.Dr.a.lauf.Verw.tt.(Gem.(GV))	3.059,16	0,00	0,00	0,00	0,00	0,00
17	= Summe der Ausz. aus lauf. Verwaltungsttigkeit	1.183.162,60	1.108.900,00	1.237.700,00	1.150.700,00	1.151.000,00	1.151.000,00
18	Saldo aus laufender Verwaltungsttigkeit	-126.314,81	-33.600,00	57.300,00	162.200,00	180.300,00	196.900,00
19	Zuwendungen fr Investitionsttigkeit	443.000,00	700.000,00	160.000,00	0,00	0,00	0,00
68110001	Investitionszuwendungen(Land)	440.000,00	700.000,00	160.000,00	0,00	0,00	0,00
68180001	Investitionszuwendungen(br.Ber.)	3.000,00	0,00	0,00	0,00	0,00	0,00
20	Beitrge u.. Entgelte fr Investitionsttigkeit	0,00	0,00	0,00	0,00	0,00	0,00
21	Veruberung von Sachvermgen	0,00	0,00	0,00	0,00	0,00	0,00
22	Veruberung von Finanzvermgensanlagen	0,00	0,00	0,00	0,00	0,00	0,00
23	sonstige Investitionsttigkeit	0,00	0,00	0,00	0,00	0,00	0,00
24	= Summe der Einzahlungen fr Investitionsttigkeit	443.000,00	700.000,00	160.000,00	0,00	0,00	0,00
25	Erwerb von Grundstcken und Gebuden	0,00	25.000,00	38.000,00	0,00	0,00	0,00
78210001	Ausz. fr den Erwerb von Grundst. u. Gebuden	0,00	25.000,00	38.000,00	0,00	0,00	0,00
26	Baumanahmen	1.682.384,29	367.200,00	510.000,00	0,00	0,00	0,00
78710001	Auszahlungen fr Hochbaumanahmen	1.671.984,23	0,00	310.000,00	0,00	0,00	0,00
78720001	Auszahlungen fr Tiefbaumanahmen	10.400,06	367.200,00	200.000,00	0,00	0,00	0,00
27	Erwerb von beweglichem Sachvermgen	5.119,32	5.000,00	0,00	0,00	0,00	0,00
78311001	Ausz. f. d. Erwerb von bewegl. Verm.gegenst. > 1000	5.119,32	5.000,00	0,00	0,00	0,00	0,00
28	Erwerb von Finanzvermgensanlagen	0,00	0,00	0,00	0,00	0,00	0,00
29	Aktivierbare Zuwendungen	0,00	0,00	0,00	0,00	0,00	0,00
30	Sonstige Investitionsttigkeit	0,00	0,00	0,00	0,00	0,00	0,00
31	= Summe der Auszahlungen fr Investitionsttigkeit	1.687.503,61	397.200,00	548.000,00	0,00	0,00	0,00
32	Saldo aus Investitionsttigkeit	-1.244.503,61	302.800,00	-388.000,00	0,00	0,00	0,00
33	Finanzmittel-berschuss/-Fehlbetrag	-1.370.818,42	269.200,00	-330.700,00	162.200,00	180.300,00	196.900,00
34	Einz.,Aufnahme v.Krediten u.inn.Darf.f.Inv.ttigk.	0,00	120.000,00	0,00	0,00	0,00	0,00
69273001	Kreditaufn.f.Inv.(Kreditinst.),Lfz. > 5 J.,-W.	0,00	120.000,00	0,00	0,00	0,00	0,00
35	Ausz.,Tilgung v.Kred.u.Rckz.v.inn.Darf.f.Inv.tt.	0,00	0,00	0,00	0,00	0,00	0,00
36	Saldo aus Finanzierungsttigkeit	0,00	120.000,00	0,00	0,00	0,00	0,00
37	Finanzmittelvernderung	-1.370.818,42	389.200,00	-330.700,00	162.200,00	180.300,00	196.900,00
38	haushaltsunwirksame Einzahlungen	0,00	0,00	0,00	0,00	0,00	0,00
40A	Einzahlungen aus EHK	2.687.504,77	0,00	0,00	0,00	0,00	0,00
40B	Auszahlungen aus EHK	-1.316.686,35	0,00	0,00	0,00	0,00	0,00

Haushaltsplan 2025 - Gemeinde H hbeck

Finanzhaushalt nach Sachkonten							
Gemeinde H�hbeck							
Finanzhaushalt							
Nr.	Einzahlungen und Auszahlungen	Rechnungs- ergebnis 2023	Ansatz 2024	Ansatz 2025	Ansatz des ersten Jahres der mittelfristige n Ergebnis- und Finanzplanun g	Ansatz des zweiten Jahres der mittelfristige n Ergebnis- und Finanzplanun g	Ansatz des dritten Jahres der mittelfristige n Ergebnis- und Finanzplanun g ²
		-Euro-					
	1	2	3	4	5	6	7
40C	Saldo EHK	1.370.818,42	0,00	0,00	0,00	0,00	0,00
41	+/- Anf.best. an Zahlungsm. zu Beginn des J.	0,00	-689.700,00	-300.500,00	-631.200,00	-469.000,00	-288.700,00
42	= Endbestand an Zahlungsmitteln (Liquide Mittel am Ende des J., Summe Z 37,40,41) (Zeile 38 und Zeile 39)	0,00	-300.500,00	-631.200,00	-469.000,00	-288.700,00	-91.800,00

Haushaltsplan 2025 - Gemeinde H hbeck

Anlage 8

Teilhaushalt
(Muster 8)
A. Wesentliche Produkte des Teilhaushalts
Teilhaushalt BUDGET1 Zentrale Dienste

Gemeinde H hbeck

Teilhaushalt	BUDGET1	Zentrale Dienste
--------------	---------	------------------

Pflichtaufgaben	Nein
-----------------	------



Haushaltsplan 2025 - Gemeinde H6hbeck

Teilergebnishaushalt mit Sachkonten Teilhaushalt BUDGET1 Zentrale Dienste								
Gemeinde H6hbeck								
Rubrikennr.	Ertrage und Aufwendungen	Rechnungs- ergebnis 2023	Ansatz 2024	Ansatz 2025	Ansatz des ersten Jahres der mittelfristige n Ergebnis- und Finanzplanu ng	Ansatz des zweiten Jahres der mittelfristige n Ergebnis- und Finanzplanu ng	Ansatz des dritten Jahres der mittelfristige n Ergebnis- und Finanzplanu ng ²	
		-Euro-						
		1	2	3	4	5	6	7
06	privatrechtliche Entgelte	1.134	0	0	0	0	0	0
34610001	Sonstige privatrechtliche Leistungsentgelte	1.134	0	0	0	0	0	0
12	= Summe ordentliche Ertrage	1.134	0	0	0	0	0	0
13	Personalaufwendungen	0	2.200	5.900	5.900	5.900	5.900	5.900
40120001	Arbeitnehmer	0	1.700	5.400	5.400	5.400	5.400	5.400
40320001	Arbeitnehmer - Sozialversicherung	0	500	500	500	500	500	500
15	Aufwendungen fur Sach- und Dienstleistungen	5.651	5.500	1.500	1.500	1.500	1.500	1.500
42110001	Unterhaltung der Grundstucke und baulichen Anlagen	3.378	2.000	0	0	0	0	0
42220001	Erwerb geringwertiger Verm6gensgegenstande	0	0	1.000	1.000	1.000	1.000	1.000
42410001	Bewirtsch. der Grundst. u. baul. Anlagen	1.707	1.200	0	0	0	0	0
42416100	Strom	0	400	0	0	0	0	0
42416200	Gas	0	1.200	0	0	0	0	0
42416400	Wasser/ Abwasser	0	200	0	0	0	0	0
42910001	Aufwendungen fur sonstige Dienstleistungen	565	500	500	500	500	500	500
16	Abschreibungen	802	900	-900	-900	-900	-900	0
47113001	Abschreibungen auf Gebaude	802	900	-900	-900	-900	-900	0
19	sonstige ordentliche Aufwendungen	17.033	17.000	17.000	17.000	17.000	17.000	17.000
44210001	Aufw. fur ehrenamtliche u. sonstige Tatigkeit	11.571	12.000	12.000	12.000	12.000	12.000	12.000
44290001	Sonst.Aufw.f.d.Inanspr.v.Rechten u. Diensten	133	500	500	500	500	500	500
44310001	Geschaftsaufwendungen	4.568	3.600	3.600	3.600	3.600	3.600	3.600
44410001	Steuern, Versicherungen, Schadensfalle	761	900	900	900	900	900	900
20	= Summe ordentliche Aufwendungen	23.485	25.600	23.500	23.500	23.500	23.500	24.400
21	Ordentliches Ergebnis (Summe ordentl. Ertrage ab-	-22.351	-25.600	-23.500	-23.500	-23.500	-23.500	-24.400
25	Jahresergebnis (Saldo aus dem ordentlichen und dem	-22.351	-25.600	-23.500	-23.500	-23.500	-23.500	-24.400
29	Ergebnis unter Berucksichtigung der internen Leistungsbeziehungen	-22.351	-25.600	-23.500	-23.500	-23.500	-23.500	-24.400

Haushaltsplan 2025 - Gemeinde Hühbeck

Teilfinanzhaushalt nach Sachkonten Teilhaushalt BUDGET1 Zentrale Dienste									
Gemeinde Hühbeck									
Nr.	Einzahlungen und Auszahlungen	Rechnungs- ergebnis 2023	Ansatz 2024	Ansatz 2025	Verpflichtun- gs- ermächtigun- gen	Ansatz des ersten Jahres der	Ansatz des zweiten Jahres der	Ansatz des dritten Jahres der	
						mittelfristige Ergebnis- und Finanzplanu ng	mittelfristige Ergebnis- und Finanzplanu ng	mittelfristige Ergebnis- und Finanzplanu ng ²	
					-Euro-				
	1	2	3	4	5	6	7	8	
05	privatrechtliche Entgelte	555,26	0,00	0,00	0,00	0,00	0,00	0,00	0,00
64610001	Sonstige privatrechtliche Leistungsentgelte	555,26	0,00	0,00	0,00	0,00	0,00	0,00	0,00
10	= Summe der Einz. aus lauf. Verwaltungstätigkeit	555,26	0,00	0,00	0,00	0,00	0,00	0,00	0,00
11	Personalauszahlungen	0,00	2.200,00	5.900,00	0,00	5.900,00	5.900,00	5.900,00	5.900,00
70120001	Arbeitnehmer	0,00	1.700,00	5.400,00	0,00	5.400,00	5.400,00	5.400,00	5.400,00
70320001	Arbeitnehmer	0,00	500,00	500,00	0,00	500,00	500,00	500,00	500,00
13	Ausz.f.Sach-u.Dienstl.u. geringw.Vermögensgegenst.	5.543,88	5.500,00	1.500,00	0,00	1.500,00	1.500,00	1.500,00	1.500,00
72110001	Unterhaltung der Grundstücke und baulichen Anlagen	3.378,32	2.000,00	0,00	0,00	0,00	0,00	0,00	0,00
72220001	Erwerb geringwertiger Vermögensgegenstände	0,00	0,00	1.000,00	0,00	1.000,00	1.000,00	1.000,00	1.000,00
72410001	Bewirtsch. der Grundst. u. baul. Anl.	1.600,13	3.000,00	0,00	0,00	0,00	0,00	0,00	0,00
72910001	Auszahlungen für sonstige Dienstleistungen	565,43	500,00	500,00	0,00	500,00	500,00	500,00	500,00
16	sonstige haushaltswirksame Auszahlungen	16.722,75	17.000,00	17.000,00	0,00	17.000,00	17.000,00	17.000,00	17.000,00
74210001	Ausz. für ehrenamtl. u. sonst. Tätigkeit	11.571,00	12.000,00	12.000,00	0,00	12.000,00	12.000,00	12.000,00	12.000,00
74290001	Sonst.Ausz. für die Inanspr. v.Rechten u.Dienst.	133,18	500,00	500,00	0,00	500,00	500,00	500,00	500,00
74310001	Geschäftsauszahlungen	4.258,07	3.600,00	3.600,00	0,00	3.600,00	3.600,00	3.600,00	3.600,00
74410001	Steuern, Versicherungen, Schadensfälle	760,50	900,00	900,00	0,00	900,00	900,00	900,00	900,00
17	= Summe der Ausz. aus lauf. Verwaltungstätigkeit	22.266,63	24.700,00	24.400,00	0,00	24.400,00	24.400,00	24.400,00	24.400,00
18	Saldo aus laufender Verwaltungstätigkeit	-21.711,37	-24.700,00	-24.400,00	0,00	-24.400,00	-24.400,00	-24.400,00	-24.400,00
33	Finanzmittel-Überschuss/-Fehlbetrag	-21.711,37	-24.700,00	-24.400,00	0,00	-24.400,00	-24.400,00	-24.400,00	-24.400,00
37	Finanzmittelveränderung	-21.711,37	-24.700,00	-24.400,00	0,00	-24.400,00	-24.400,00	-24.400,00	-24.400,00

Haushaltsplan 2025 - Gemeinde H hbeck

Anlage 8

Teilhaushalt (Muster 8) A. Wesentliche Produkte des Teilhaushalts Kostentr�ger 111110 Gremien und B�rgermeister		
Gemeinde H�hbeck		
Produktbereich	1	Zentrale Verwaltung
Produktgruppe	11	Innere Verwaltung
Produkt	111100	Gemeindeorgane
Kostentr�ger	111110	Gremien und B�rgermeister
Beschreibung	Vorbereitung, Einladung u. Protokollierung von Rats- u. Ausschuss-Sitzungen Abrechnung von Aufwandsentsch�digungen, Reisekosten u. Sitzungsgeldern Pflege des Ratsinformationssystems Aktualisierung der Hauptsatzung, der Aufwandsentsch�digungssatzung u. der Gesch�ftsordnung	
Allgemeine Ziele	Kontrolle der Verwaltung	
Zielgruppe	Rats- u. Ausschussmitglieder Mitarbeiter/-innen Einwohner/-innen	
Auftragsgrundlage	Nd. Kommunalverfassungsgesetz (NKomVG) Hauptsatzung Gesch�ftsordnung Aufwandsentsch�digungssatzung	
Pflichtaufgaben	Nein	

Haushaltsplan 2025 - Gemeinde Hühbeck

Teilergebnishaushalt mit Sachkonten Kostenträger 111110 Gremien und Bürgermeister

Gemeinde Hühbeck

Rubrikennr.	Erträge und Aufwendungen	Rechnungs- ergebnis 2023	Ansatz 2024	Ansatz 2025	Ansatz des ersten Jahres der mittelfristige n Ergebnis- und Finanzplanu ng	Ansatz des zweiten Jahres der mittelfristige n Ergebnis- und Finanzplanu ng	Ansatz des dritten Jahres der mittelfristige n Ergebnis- und Finanzplanu ng ²
		-Euro-					
	1	2	3	4	5	6	7
15	Aufwendungen für Sach- und Dienstleistungen	0	500	500	500	500	500
42910001	Aufwendungen für sonstige Dienstleistungen	0	500	500	500	500	500
19	sonstige ordentliche Aufwendungen	4.624	13.100	13.100	13.100	13.100	13.100
44210001	Aufw. für ehrenamtliche u. sonstige Tätigkeit	4.596	12.000	12.000	12.000	12.000	12.000
44290001	Sonst.Aufw.f.d.Inanspr.v.Rechten u. Diensten	0	500	500	500	500	500
44310001	Geschäftsaufwendungen	28	600	600	600	600	600
20	= Summe ordentliche Aufwendungen	4.624	13.600	13.600	13.600	13.600	13.600
21	Ordentliches Ergebnis (Summe ordentl. Erträge ab-	-4.624	-13.600	-13.600	-13.600	-13.600	-13.600
25	Jahresergebnis (Saldo aus dem ordentlichen und dem	-4.624	-13.600	-13.600	-13.600	-13.600	-13.600
29	Ergebnis unter Berücksichtigung der internen Leistungsbeziehungen	-4.624	-13.600	-13.600	-13.600	-13.600	-13.600

Haushaltsplan 2025 - Gemeinde Höhbeck

Teilfinanzhaushalt nach Sachkonten Kostenträger 111110 Gremien und Bürgermeister

Gemeinde Höhbeck

Nr.	Einzahlungen und Auszahlungen	Rechnungs- ergebnis 2023	Ansatz 2024	Ansatz 2025	Verpflichtun- gs- ermächtigun- gen	Ansatz des ersten Jahres der mittelfristige n Ergebnis- und Finanzplanu ng	Ansatz des zweiten Jahres der mittelfristige n Ergebnis- und Finanzplanu ng	Ansatz des dritten Jahres der mittelfristige n Ergebnis- und Finanzplanu ng ²
		-Euro-						
	1	2	3	4	5	6	7	8
13	Ausz.f.Sach-u.Dienstl.u. geringw.Vermögensgegenst.	0,00	500,00	500,00	0,00	500,00	500,00	500,00
72910001	Auszahlungen für sonstige Dienstleistungen	0,00	500,00	500,00	0,00	500,00	500,00	500,00
16	sonstige haushaltswirksame Auszahlungen	4.623,99	13.100,00	13.100,00	0,00	13.100,00	13.100,00	13.100,00
74210001	Ausz. für ehrenamtl. u. sonst. Tätigkeit	4.596,00	12.000,00	12.000,00	0,00	12.000,00	12.000,00	12.000,00
74290001	Sonst.Ausz. für die Inanspr. v.Rechten u.Dienst.	0,00	500,00	500,00	0,00	500,00	500,00	500,00
74310001	Geschäftsauszahlungen	27,99	600,00	600,00	0,00	600,00	600,00	600,00
17	= Summe der Ausz. aus lauf. Verwaltungstätigkeit	4.623,99	13.600,00	13.600,00	0,00	13.600,00	13.600,00	13.600,00
18	Saldo aus laufender Verwaltungstätigkeit	-4.623,99	-13.600,00	-13.600,00	0,00	-13.600,00	-13.600,00	-13.600,00
33	Finanzmittel-Überschuss/-Fehlbetrag	-4.623,99	-13.600,00	-13.600,00	0,00	-13.600,00	-13.600,00	-13.600,00
37	Finanzmittelveränderung	-4.623,99	-13.600,00	-13.600,00	0,00	-13.600,00	-13.600,00	-13.600,00

Haushaltsplan 2025 - Gemeinde H hbeck

Anlage 8

Teilhaushalt (Muster 8) A. Wesentliche Produkte des Teilhaushalts Kostentr�ger 111360 Zentrale Verwaltung, Geb�ude		
Gemeinde H�hbeck		
Produktbereich	1	Zentrale Verwaltung
Produktgruppe	11	Innere Verwaltung
Produkt	111300	Zentrale Dienste
Kostentr�ger	111360	Zentrale Verwaltung, Geb�ude
Beschreibung	Betreuung der EDV, der Telefonanlage, der B�uroger�te Datenschutz Zentrale Beschaffung u. Verwaltung von B�romaterial �ffentlichkeitsarbeit Postverkehr	
Allgemeine Ziele	Einhaltung Datenschutz Gew�hrleistung des laufenden Betriebes der Verwaltung	
Zielgruppe	�ffentlichkeit Mitarbeiter/-innen	
Auftragsgrundlage	Datenschutzgesetz Vertr�ge	
Pflichtaufgaben	Nein	

Haushaltsplan 2025 - Gemeinde Hühbeck

Teilergebnishaushalt mit Sachkonten Kostenträger 111360 Zentrale Verwaltung, Gebäude							
Gemeinde Hühbeck							
Rubrikennr.	Erträge und Aufwendungen	Rechnungs- ergebnis 2023	Ansatz 2024	Ansatz 2025	Ansatz des ersten Jahres der mittelfristige n Ergebnis- und Finanzplanu ng	Ansatz des zweiten Jahres der mittelfristige n Ergebnis- und Finanzplanu ng	Ansatz des dritten Jahres der mittelfristige n Ergebnis- und Finanzplanu ng ²
		-Euro-					
	1	2	3	4	5	6	7
06	privatrechtliche Entgelte	1.134	0	0	0	0	0
34610001	Sonstige privatrechtliche Leistungsentgelte	1.134	0	0	0	0	0
12	= Summe ordentliche Erträge	1.134	0	0	0	0	0
13	Personalaufwendungen	0	2.200	5.900	5.900	5.900	5.900
40120001	Arbeitnehmer	0	1.700	5.400	5.400	5.400	5.400
40320001	Arbeitnehmer - Sozialversicherung	0	500	500	500	500	500
15	Aufwendungen für Sach- und Dienstleistungen	4.959	5.000	1.000	1.000	1.000	1.000
42110001	Unterhaltung der Grundstücke und baulichen Anlagen	3.378	2.000	0	0	0	0
42220001	Erwerb geringwertiger Vermögensgegenstände	0	0	1.000	1.000	1.000	1.000
42410001	Bewirtsch. der Grundst. u. baul. Anlagen	1.581	1.200	0	0	0	0
42416100	Strom	0	400	0	0	0	0
42416200	Gas	0	1.200	0	0	0	0
42416400	Wasser/ Abwasser	0	200	0	0	0	0
16	Abschreibungen	802	900	-900	-900	-900	0
47113001	Abschreibungen auf Gebäude	802	900	-900	-900	-900	0
19	sonstige ordentliche Aufwendungen	109	3.900	3.900	3.900	3.900	3.900
44310001	Geschäftsaufwendungen	109	3.000	3.000	3.000	3.000	3.000
44410001	Steuern, Versicherungen, Schadensfälle	0	900	900	900	900	900
20	= Summe ordentliche Aufwendungen	5.870	12.000	9.900	9.900	9.900	10.800
21	Ordentliches Ergebnis (Summe ordentl. Erträge ab-	-4.736	-12.000	-9.900	-9.900	-9.900	-10.800
25	Jahresergebnis (Saldo aus dem ordentlichen und dem	-4.736	-12.000	-9.900	-9.900	-9.900	-10.800
29	Ergebnis unter Berücksichtigung der internen Leistungsbeziehungen	-4.736	-12.000	-9.900	-9.900	-9.900	-10.800

Haushaltsplan 2025 - Gemeinde Hühbeck

Teilfinanzhaushalt nach Sachkonten Kostenträger 111360 Zentrale Verwaltung, Gebäude								
Gemeinde Hühbeck								
Nr.	Einzahlungen und Auszahlungen	Rechnungs- ergebnis 2023	Ansatz 2024	Ansatz 2025	Verpflichtun- gs- ermächtigun- gen	Ansatz des ersten Jahres der mittelfristige n Ergebnis- und Finanzplanu ng	Ansatz des zweiten Jahres der mittelfristige n Ergebnis- und Finanzplanu ng	Ansatz des dritten Jahres der mittelfristige n Ergebnis- und Finanzplanu ng ²
		-Euro-						
	1	2	3	4	5	6	7	8
05	privatrechtliche Entgelte	555,26	0,00	0,00	0,00	0,00	0,00	0,00
64610001	Sonstige privatrechtliche Leistungsentgelte	555,26	0,00	0,00	0,00	0,00	0,00	0,00
10	= Summe der Einz. aus lauf. Verwaltungstätigkeit	555,26	0,00	0,00	0,00	0,00	0,00	0,00
11	Personalauszahlungen	0,00	2.200,00	5.900,00	0,00	5.900,00	5.900,00	5.900,00
70120001	Arbeitnehmer	0,00	1.700,00	5.400,00	0,00	5.400,00	5.400,00	5.400,00
70320001	Arbeitnehmer	0,00	500,00	500,00	0,00	500,00	500,00	500,00
13	Ausz.f.Sach-u.Dienstl.u. geringw.Vermögensgegenst.	4.852,37	5.000,00	1.000,00	0,00	1.000,00	1.000,00	1.000,00
72110001	Unterhaltung der Grundstücke und baulichen Anlagen	3.378,32	2.000,00	0,00	0,00	0,00	0,00	0,00
72220001	Erwerb geringwertiger Vermögensgegenstände	0,00	0,00	1.000,00	0,00	1.000,00	1.000,00	1.000,00
72410001	Bewirtsch. der Grundst. u. baul. Anl.	1.474,05	3.000,00	0,00	0,00	0,00	0,00	0,00
16	sonstige haushaltswirksame Auszahlungen	108,90	3.900,00	3.900,00	0,00	3.900,00	3.900,00	3.900,00
74310001	Geschäftsauszahlungen	108,90	3.000,00	3.000,00	0,00	3.000,00	3.000,00	3.000,00
74410001	Steuern, Versicherungen, Schadensfälle	0,00	900,00	900,00	0,00	900,00	900,00	900,00
17	= Summe der Ausz. aus lauf. Verwaltungstätigkeit	4.961,27	11.100,00	10.800,00	0,00	10.800,00	10.800,00	10.800,00
18	Saldo aus laufender Verwaltungstätigkeit	-4.406,01	-11.100,00	-10.800,00	0,00	-10.800,00	-10.800,00	-10.800,00
33	Finanzmittel-Überschuss/-Fehlbetrag	-4.406,01	-11.100,00	-10.800,00	0,00	-10.800,00	-10.800,00	-10.800,00
37	Finanzmittelveränderung	-4.406,01	-11.100,00	-10.800,00	0,00	-10.800,00	-10.800,00	-10.800,00

Haushaltsplan 2025 - Gemeinde H hbeck

Anlage 8

**Teilhaushalt
(Muster 8)
A. Wesentliche Produkte des Teilhaushalts
Teilhaushalt BUDGET2 K mmerei**

Gemeinde H hbeck

Teilhaushalt	BUDGET2	K�mmerei
---------------------	----------------	-----------------

Pflichtaufgaben	Nein
------------------------	-------------

Haushaltsplan 2025 - Gemeinde Höhbeck

Teilergebnishaushalt mit Sachkonten Teilhaushalt BUDGET2 Kämmerei

Gemeinde Höhbeck

Rubrikennr.	Erträge und Aufwendungen	Rechnungs- ergebnis 2023	Ansatz 2024	Ansatz 2025	Ansatz des ersten Jahres der mittelfristige n Ergebnis- und Finanzplanu ng	Ansatz des zweiten Jahres der mittelfristige n Ergebnis- und Finanzplanu ng	Ansatz des dritten Jahres der mittelfristige n Ergebnis- und Finanzplanu ng ²
		-Euro-					
	1	2	3	4	5	6	7
03	Auflösungserträge aus Sonderposten	3.853	3.800	3.800	3.800	3.800	3.800
31610001	Ertr. a. Aufl. v.SoPo aus Investitionszuwendungen	3.853	3.800	3.800	3.800	3.800	3.800
06	privatrechtliche Entgelte	19.769	20.100	23.200	23.200	23.200	23.200
34110001	Mieten	14.394	15.500	18.600	18.600	18.600	18.600
34110002	Nebenkosten	2.891	3.000	3.000	3.000	3.000	3.000
34110004	Pachten	1.846	1.600	1.600	1.600	1.600	1.600
34610001	Sonstige privatrechtliche Leistungsentgelte	638	0	0	0	0	0
07	Kostenerstattungen und Kostenumlagen	14.149	0	0	0	0	0
34820001	Erträge aus Kostenerst.,Kostenuml.(Gem.(GV))	14.149	0	0	0	0	0
11	sonstige ordentliche Erträge	33.323	33.900	33.900	33.900	33.900	33.900
35110001	Konzessionsabgaben	33.323	33.900	33.900	33.900	33.900	33.900
12	= Summe ordentliche Erträge	71.095	57.800	60.900	60.900	60.900	60.900
15	Aufwendungen für Sach- und Dienstleistungen	21.846	6.300	6.300	6.300	6.300	6.300
42110001	Unterhaltung der Grundstücke und baulichen Anlagen	6.938	1.500	1.500	1.500	1.500	1.500
42120001	Unterhaltung des sonstigen unbeweglichen Vermögens	838	0	0	0	0	0
42310001	Mieten und Pachten	800	0	0	0	0	0
42410001	Bewirtsch. der Grundst. u. baul. Anlagen	13.270	4.000	4.000	4.000	4.000	4.000
42416400	Wasser/ Abwasser	0	800	800	800	800	800
16	Abschreibungen	6.225	6.300	6.300	6.300	6.300	6.300
47113001	Abschreibungen auf Gebäude	6.225	6.300	6.300	6.300	6.300	6.300
19	sonstige ordentliche Aufwendungen	230	300	300	300	300	300
44310001	Geschäftsaufwendungen	229	300	300	300	300	300
20	= Summe ordentliche Aufwendungen	28.301	12.900	12.900	12.900	12.900	12.900
21	Ordentliches Ergebnis (Summe ordentl. Erträge ab-	42.794	44.900	48.000	48.000	48.000	48.000
25	Jahresergebnis (Saldo aus dem ordentlichen und dem	42.794	44.900	48.000	48.000	48.000	48.000
29	Ergebnis unter Berücksichtigung der internen Leistungsbeziehungen	42.794	44.900	48.000	48.000	48.000	48.000

Haushaltsplan 2025 - Gemeinde Hühbeck

Teilfinanzhaushalt nach Sachkonten Teilhaushalt BUDGET2 Kämmerei								
Gemeinde Hühbeck								
Nr.	Einzahlungen und Auszahlungen	Rechnungs- ergebnis 2023	Ansatz 2024	Ansatz 2025	Verpflichtun- gs- ermächtigun- gen	Ansatz des ersten Jahres der mittelfristige n Ergebnis- und Finanzplanu ng	Ansatz des zweiten Jahres der mittelfristige n Ergebnis- und Finanzplanu ng	Ansatz des dritten Jahres der mittelfristige n Ergebnis- und Finanzplanu ng ²
		-Euro-						
	1	2	3	4	5	6	7	8
05	privatrechtliche Entgelte	25.936,96	20.100,00	23.200,00	0,00	23.200,00	23.200,00	23.200,00
64110001	Mieten und Pachten	19.026,37	20.100,00	23.200,00	0,00	23.200,00	23.200,00	23.200,00
64610001	Sonstige privatrechtliche Leistungsentgelte	6.910,59	0,00	0,00	0,00	0,00	0,00	0,00
06	Kostenerstattungen und Kostenumlagen	13.971,97	0,00	0,00	0,00	0,00	0,00	0,00
64820001	Einzahlungen aus Kostenerst.,Kostenuml.(Gem.(GV))	13.971,97	0,00	0,00	0,00	0,00	0,00	0,00
09	sonstige haushaltswirksame Einzahlungen	33.932,29	33.900,00	33.900,00	0,00	33.900,00	33.900,00	33.900,00
65110001	Konzessionsabgaben	33.932,29	33.900,00	33.900,00	0,00	33.900,00	33.900,00	33.900,00
10	= Summe der Einz. aus lauf. Verwaltungstätigkeit	73.841,22	54.000,00	57.100,00	0,00	57.100,00	57.100,00	57.100,00
13	Ausz.f.Sach-u.Dienstl.u. geringw.Vermögensgegenst.	21.994,74	6.300,00	6.300,00	0,00	6.300,00	6.300,00	6.300,00
72110001	Unterhaltung der Grundstücke und baulichen Anlagen	6.938,45	1.500,00	1.500,00	0,00	1.500,00	1.500,00	1.500,00
72120001	Unterhaltung des sonstigen unbeweglichen Vermögens	837,78	0,00	0,00	0,00	0,00	0,00	0,00
72310001	Mieten und Pachten	800,00	0,00	0,00	0,00	0,00	0,00	0,00
72410001	Bewirtsch. der Grundst. u. baul. Anl.	13.418,51	4.800,00	4.800,00	0,00	4.800,00	4.800,00	4.800,00
16	sonstige haushaltswirksame Auszahlungen	229,00	300,00	300,00	0,00	300,00	300,00	300,00
74310001	Geschäftsauszahlungen	229,00	300,00	300,00	0,00	300,00	300,00	300,00
17	= Summe der Ausz. aus lauf. Verwaltungstätigkeit	22.223,74	6.600,00	6.600,00	0,00	6.600,00	6.600,00	6.600,00
18	Saldo aus laufender Verwaltungstätigkeit	51.617,48	47.400,00	50.500,00	0,00	50.500,00	50.500,00	50.500,00
25	Erwerb von Grundstücken und Gebäuden	0,00	0,00	38.000,00	0,00	0,00	0,00	0,00
78210001	Ausz. für den Erwerb von Grundst. u. Gebäuden	0,00	0,00	38.000,00	0,00	0,00	0,00	0,00
31	= Summe der Auszahlungen für Investitionstätigkeit	0,00	0,00	38.000,00	0,00	0,00	0,00	0,00
32	Saldo aus Investitionstätigkeit	0,00	0,00	-38.000,00	0,00	0,00	0,00	0,00
33	Finanzmittel-Überschuss/-Fehlbetrag	51.617,48	47.400,00	12.500,00	0,00	50.500,00	50.500,00	50.500,00
37	Finanzmittelveränderung	51.617,48	47.400,00	12.500,00	0,00	50.500,00	50.500,00	50.500,00

Haushaltsplan 2025 - Gemeinde Hühbeck

Anlage 8

**Teilhaushalt
(Muster 8)
A. Wesentliche Produkte des Teilhaushalts
Kostenträger 111540 Vermietung Kirchstraße 16, Restorf**

Gemeinde Hühbeck

Produktbereich	1	Zentrale Verwaltung
Produktgruppe	11	Innere Verwaltung
Produkt	111500	Grundstücks- u. Gebäudemanagement
Kostenträger	111540	Vermietung Kirchstraße 16, Restorf

Verantwortliche Organisationseinheit	Verwaltungsleitung
--------------------------------------	--------------------

Pflichtaufgaben	Nein
-----------------	------

Haushaltsplan 2025 - Gemeinde Höhbeck

Teilergebnishaushalt mit Sachkonten Kostenträger 111540 Vermietung Kirchstraße 16, Restorf

Gemeinde Höhbeck

Rubrikennr.	Erträge und Aufwendungen	Rechnungs- ergebnis 2023	Ansatz 2024	Ansatz 2025	Ansatz des ersten Jahres der mittelfristige n Ergebnis- und Finanzplanu ng	Ansatz des zweiten Jahres der mittelfristige n Ergebnis- und Finanzplanu ng	Ansatz des dritten Jahres der mittelfristige n Ergebnis- und Finanzplanu ng ²
		-Euro-					
	1	2	3	4	5	6	7
06	privatrechtliche Entgelte	4.656	4.700	5.400	5.400	5.400	5.400
34110001	Mieten	3.480	3.500	4.200	4.200	4.200	4.200
34110002	Nebenkosten	1.176	1.200	1.200	1.200	1.200	1.200
12	= Summe ordentliche Erträge	4.656	4.700	5.400	5.400	5.400	5.400
15	Aufwendungen für Sach- und Dienstleistungen	1.315	1.800	1.800	1.800	1.800	1.800
42110001	Unterhaltung der Grundstücke und baulichen Anlagen	310	500	500	500	500	500
42410001	Bewirtsch. der Grundst. u. baul. Anlagen	1.006	500	500	500	500	500
42416400	Wasser/ Abwasser	0	800	800	800	800	800
20	= Summe ordentliche Aufwendungen	1.315	1.800	1.800	1.800	1.800	1.800
21	Ordentliches Ergebnis (Summe ordentl. Erträge ab-	3.341	2.900	3.600	3.600	3.600	3.600
25	Jahresergebnis (Saldo aus dem ordentlichen und dem	3.341	2.900	3.600	3.600	3.600	3.600
29	Ergebnis unter Berücksichtigung der internen Leistungsbeziehungen	3.341	2.900	3.600	3.600	3.600	3.600

Haushaltsplan 2025 - Gemeinde Hühbeck

Teilfinanzhaushalt nach Sachkonten Kostenträger 111540 Vermietung Kirchstraße 16, Restorf

Gemeinde Hühbeck

Nr.	Einzahlungen und Auszahlungen	Rechnungs- ergebnis 2023	Ansatz 2024	Ansatz 2025	Verpflichtun- gs- ermächtigun- gen	Ansatz des ersten Jahres der	Ansatz des zweiten Jahres der	Ansatz des dritten Jahres der
						mittelfristige n Ergebnis- und Finanzplanu ng	mittelfristige n Ergebnis- und Finanzplanu ng	mittelfristige n Ergebnis- und Finanzplanu ng ²
		-Euro-						
1		2	3	4	5	6	7	8
05	privatrechtliche Entgelte	4.655,83	4.700,00	5.400,00	0,00	5.400,00	5.400,00	5.400,00
64110001	Mieten und Pachten	4.655,83	4.700,00	5.400,00	0,00	5.400,00	5.400,00	5.400,00
10	= Summe der Einz. aus lauf. Verwaltungstätigkeit	4.655,83	4.700,00	5.400,00	0,00	5.400,00	5.400,00	5.400,00
13	Ausz.f.Sach-u.Dienstl.u. geringw.Vermögensgegenst.	1.463,91	1.800,00	1.800,00	0,00	1.800,00	1.800,00	1.800,00
72110001	Unterhaltung der Grundstücke und baulichen Anlagen	309,64	500,00	500,00	0,00	500,00	500,00	500,00
72410001	Bewirtsch. der Grundst. u. baul. Anl.	1.154,27	1.300,00	1.300,00	0,00	1.300,00	1.300,00	1.300,00
17	= Summe der Ausz. aus lauf. Verwaltungstätigkeit	1.463,91	1.800,00	1.800,00	0,00	1.800,00	1.800,00	1.800,00
18	Saldo aus laufender Verwaltungstätigkeit	3.191,92	2.900,00	3.600,00	0,00	3.600,00	3.600,00	3.600,00
33	Finanzmittel-Überschuss/-Fehlbetrag	3.191,92	2.900,00	3.600,00	0,00	3.600,00	3.600,00	3.600,00
37	Finanzmittelveränderung	3.191,92	2.900,00	3.600,00	0,00	3.600,00	3.600,00	3.600,00

Haushaltsplan 2025 - Gemeinde Höhbeck

Anlage 8

**Teilhaushalt
(Muster 8)
A. Wesentliche Produkte des Teilhaushalts
Kostenträger 111542 Vermietung Fährstraße 11, Pevestorf**

Gemeinde Höhbeck

Produktbereich	1	Zentrale Verwaltung
Produktgruppe	11	Innere Verwaltung
Produkt	111500	Grundstücks- u. Gebäudemanagement
Kostenträger	111542	Vermietung Fährstraße 11, Pevestorf

Verantwortliche Organisationseinheit Verwaltungsleitung

Pflichtaufgaben Nein

Haushaltsplan 2025 - Gemeinde H6hbeck

Teilergebnishaushalt mit Sachkonten Kostentrager 111542 Vermietung Fahrstrae 11, Pevestorf							
Gemeinde H6hbeck							
Rubrikennr.	Ertrage und Aufwendungen	Rechnungs- ergebnis 2023	Ansatz 2024	Ansatz 2025	Ansatz des ersten Jahres der mittelfristige n Ergebnis- und Finanzplanu ng	Ansatz des zweiten Jahres der mittelfristige n Ergebnis- und Finanzplanu ng	Ansatz des dritten Jahres der mittelfristige n Ergebnis- und Finanzplanu ng ²
		-Euro-					
	1	2	3	4	5	6	7
03	Aufl6sungsertrage aus Sonderposten	3.448	3.400	3.400	3.400	3.400	3.400
31610001	Ertr. a. Aufl. v. SoPo aus Investitionszuwendungen	3.448	3.400	3.400	3.400	3.400	3.400
06	privatrechtliche Entgelte	12.629	13.800	16.200	16.200	16.200	16.200
34110001	Mieten	10.914	12.000	14.400	14.400	14.400	14.400
34110002	Nebenkosten	1.716	1.800	1.800	1.800	1.800	1.800
07	Kostenerstattungen und Kostenumlagen	14.149	0	0	0	0	0
34820001	Ertrage aus Kostenerst., Kostenuml. (Gem. (GV))	14.149	0	0	0	0	0
12	= Summe ordentliche Ertrage	30.226	17.200	19.600	19.600	19.600	19.600
15	Aufwendungen fur Sach- und Dienstleistungen	18.062	3.500	3.500	3.500	3.500	3.500
42110001	Unterhaltung der Grundstucke und baulichen Anlagen	6.629	1.000	1.000	1.000	1.000	1.000
42120001	Unterhaltung des sonstigen unbeweglichen Verm6gens	7	0	0	0	0	0
42410001	Bewirtsch. der Grundst. u. baul. Anlagen	11.427	2.500	2.500	2.500	2.500	2.500
16	Abschreibungen	4.451	4.500	4.500	4.500	4.500	4.500
47113001	Abschreibungen auf Gebaude	4.451	4.500	4.500	4.500	4.500	4.500
20	= Summe ordentliche Aufwendungen	22.513	8.000	8.000	8.000	8.000	8.000
21	Ordentliches Ergebnis (Summe ordentl. Ertrage ab-	7.714	9.200	11.600	11.600	11.600	11.600
25	Jahresergebnis (Saldo aus dem ordentlichen und dem	7.714	9.200	11.600	11.600	11.600	11.600
29	Ergebnis unter Berucksichtigung der internen Leistungsbeziehungen	7.714	9.200	11.600	11.600	11.600	11.600

Haushaltsplan 2025 - Gemeinde Hühbeck

Teilfinanzhaushalt nach Sachkonten Kostenträger 111542 Vermietung Fährstraße 11, Pevestorf

Gemeinde Hühbeck

Nr.	Einzahlungen und Auszahlungen	Rechnungs- ergebnis 2023	Ansatz 2024	Ansatz 2025	Verpflichtun- gs- ermächtigun- gen	Ansatz des ersten Jahres der mittelfristige n Ergebnis- und Finanzplanu ng	Ansatz des zweiten Jahres der mittelfristige n Ergebnis- und Finanzplanu ng	Ansatz des dritten Jahres der mittelfristige n Ergebnis- und Finanzplanu ng ²
		-Euro-						
	1	2	3	4	5	6	7	8
05	privatrechtliche Entgelte	12.629,13	13.800,00	16.200,00	0,00	16.200,00	16.200,00	16.200,00
64110001	Mieten und Pachten	12.629,13	13.800,00	16.200,00	0,00	16.200,00	16.200,00	16.200,00
06	Kostenerstattungen und Kostenumlagen	13.971,97	0,00	0,00	0,00	0,00	0,00	0,00
64820001	Einzahlungen aus Kostenerst.,Kostenuml.(Gem.(GV))	13.971,97	0,00	0,00	0,00	0,00	0,00	0,00
10	= Summe der Einz. aus lauf. Verwaltungstätigkeit	26.601,10	13.800,00	16.200,00	0,00	16.200,00	16.200,00	16.200,00
13	Ausz.f.Sach-u.Dienstl.u. geringw.Vermögensgegenst.	18.062,24	3.500,00	3.500,00	0,00	3.500,00	3.500,00	3.500,00
72110001	Unterhaltung der Grundstücke und baulichen Anlagen	6.628,81	1.000,00	1.000,00	0,00	1.000,00	1.000,00	1.000,00
72120001	Unterhaltung des sonstigen unbeweglichen Vermögens	6,80	0,00	0,00	0,00	0,00	0,00	0,00
72410001	Bewirtsch. der Grundst. u. baul. Anl.	11.426,63	2.500,00	2.500,00	0,00	2.500,00	2.500,00	2.500,00
17	= Summe der Ausz. aus lauf. Verwaltungstätigkeit	18.062,24	3.500,00	3.500,00	0,00	3.500,00	3.500,00	3.500,00
18	Saldo aus laufender Verwaltungstätigkeit	8.538,86	10.300,00	12.700,00	0,00	12.700,00	12.700,00	12.700,00
33	Finanzmittel-Überschuss/-Fehlbetrag	8.538,86	10.300,00	12.700,00	0,00	12.700,00	12.700,00	12.700,00
37	Finanzmittelveränderung	8.538,86	10.300,00	12.700,00	0,00	12.700,00	12.700,00	12.700,00

Haushaltsplan 2025 - Gemeinde H6hbeck

Anlage 8

**Teilhaushalt
(Muster 8)
A. Wesentliche Produkte des Teilhaushalts
Kostentr6ger 111590 Sonstige Grundst6cke, Verpachtung**

Gemeinde H6hbeck

Produktbereich	1	Zentrale Verwaltung
Produktgruppe	11	Innere Verwaltung
Produkt	111500	Grundst6cks- u. Geb6udemanagement
Kostentr6ger	111590	Sonstige Grundst6cke, Verpachtung

Beschreibung Abwicklung von Pachtvertr6gen

Allgemeine Ziele Verpachtung von gemeindeeigenen Grundst6cken

Zielgruppe P6chter

Auftragsgrundlage Beschl6sse der Gemeindevertretung

Pflichtaufgaben Nein

Haushaltsplan 2025 - Gemeinde Höhbeck

Teilergebnishaushalt mit Sachkonten Kostenträger 111590 Sonstige Grundstücke, Verpachtung

Gemeinde Höhbeck

Rubrikennr.	Erträge und Aufwendungen	Rechnungs- ergebnis 2023	Ansatz 2024	Ansatz 2025	Ansatz des ersten Jahres der mittelfristige n Ergebnis- und Finanzplanu ng	Ansatz des zweiten Jahres der mittelfristige n Ergebnis- und Finanzplanu ng	Ansatz des dritten Jahres der mittelfristige n Ergebnis- und Finanzplanu ng
		-Euro-					
	1	2	3	4	5	6	7
03	Auflösungserträge aus Sonderposten	406	400	400	400	400	400
31610001	Ertr. a. Aufl. v. SoPo aus Investitionszuwendungen	406	400	400	400	400	400
06	privatrechtliche Entgelte	2.484	1.600	1.600	1.600	1.600	1.600
34110004	Pachten	1.846	1.600	1.600	1.600	1.600	1.600
34610001	Sonstige privatrechtliche Leistungsentgelte	638	0	0	0	0	0
12	= Summe ordentliche Erträge	2.890	2.000	2.000	2.000	2.000	2.000
15	Aufwendungen für Sach- und Dienstleistungen	2.469	1.000	1.000	1.000	1.000	1.000
42120001	Unterhaltung des sonstigen unbeweglichen Vermögens	831	0	0	0	0	0
42310001	Mieten und Pachten	800	0	0	0	0	0
42410001	Bewirtsch. der Grundst. u. baul. Anlagen	838	1.000	1.000	1.000	1.000	1.000
16	Abschreibungen	1.775	1.800	1.800	1.800	1.800	1.800
47113001	Abschreibungen auf Gebäude	1.775	1.800	1.800	1.800	1.800	1.800
19	sonstige ordentliche Aufwendungen	229	300	300	300	300	300
44310001	Geschäftsaufwendungen	229	300	300	300	300	300
20	= Summe ordentliche Aufwendungen	4.472	3.100	3.100	3.100	3.100	3.100
21	Ordentliches Ergebnis (Summe ordentl. Erträge ab-	-1.583	-1.100	-1.100	-1.100	-1.100	-1.100
25	Jahresergebnis (Saldo aus dem ordentlichen und dem	-1.583	-1.100	-1.100	-1.100	-1.100	-1.100
29	Ergebnis unter Berücksichtigung der internen Leistungsbeziehungen	-1.583	-1.100	-1.100	-1.100	-1.100	-1.100

Haushaltsplan 2025 - Gemeinde Hühbeck

Teilfinanzhaushalt nach Sachkonten Kostenträger 111590 Sonstige Grundstücke, Verpachtung

Gemeinde Hühbeck

Nr.	Einzahlungen und Auszahlungen	Rechnungsergebnis 2023	Ansatz 2024	Ansatz 2025	Verpflichtungs-ermächtigungen	Ansatz des ersten Jahres der mittelfristigen Ergebnis- und Finanzplanung	Ansatz des zweiten Jahres der mittelfristigen Ergebnis- und Finanzplanung	Ansatz des dritten Jahres der mittelfristigen Ergebnis- und Finanzplanung ²
		-Euro-						
	1	2	3	4	5	6	7	8
05	privatrechtliche Entgelte	2.259,15	1.600,00	1.600,00	0,00	1.600,00	1.600,00	1.600,00
64110001	Mieten und Pachten	1.621,41	1.600,00	1.600,00	0,00	1.600,00	1.600,00	1.600,00
64610001	Sonstige privatrechtliche Leistungsentgelte	637,74	0,00	0,00	0,00	0,00	0,00	0,00
10	= Summe der Einz. aus lauf. Verwaltungstätigkeit	2.259,15	1.600,00	1.600,00	0,00	1.600,00	1.600,00	1.600,00
13	Ausz.f.Sach-u.Dienstl.u. geringw.Vermögensgegenst.	2.468,59	1.000,00	1.000,00	0,00	1.000,00	1.000,00	1.000,00
72120001	Unterhaltung des sonstigen unbeweglichen Vermögens	830,98	0,00	0,00	0,00	0,00	0,00	0,00
72310001	Mieten und Pachten	800,00	0,00	0,00	0,00	0,00	0,00	0,00
72410001	Bewirtsch. der Grundst. u. baul. Anl.	837,61	1.000,00	1.000,00	0,00	1.000,00	1.000,00	1.000,00
16	sonstige haushaltswirksame Auszahlungen	229,00	300,00	300,00	0,00	300,00	300,00	300,00
74310001	Geschäftsauszahlungen	229,00	300,00	300,00	0,00	300,00	300,00	300,00
17	= Summe der Ausz. aus lauf. Verwaltungstätigkeit	2.697,59	1.300,00	1.300,00	0,00	1.300,00	1.300,00	1.300,00
18	Saldo aus laufender Verwaltungstätigkeit	-438,44	300,00	300,00	0,00	300,00	300,00	300,00
25	Erwerb von Grundstücken und Gebäuden	0,00	0,00	38.000,00	0,00	0,00	0,00	0,00
78210001	Ausz. für den Erwerb von Grundst. u. Gebäuden	0,00	0,00	38.000,00	0,00	0,00	0,00	0,00
31	= Summe der Auszahlungen für Investitionstätigkeit	0,00	0,00	38.000,00	0,00	0,00	0,00	0,00
32	Saldo aus Investitionstätigkeit	0,00	0,00	-38.000,00	0,00	0,00	0,00	0,00
33	Finanzmittel-Überschuss/-Fehlbetrag	-438,44	300,00	-37.700,00	0,00	300,00	300,00	300,00
37	Finanzmittelveränderung	-438,44	300,00	-37.700,00	0,00	300,00	300,00	300,00

Haushaltsplan 2025 - Gemeinde Hühbeck

Anlage 8

Teilhaushalt (Muster 8) A. Wesentliche Produkte des Teilhaushalts Kostenträger 531110 Konzessionsabgabe/ -verträge, Elektrizität		
Gemeinde Hühbeck		
Produktbereich	5	Gestaltung der Umwelt
Produktgruppe	53	Ver- und Entsorgung
Produkt	531100	Elektrizitätsversorgung
Kostenträger	531110	Konzessionsabgabe/ -verträge, Elektrizität
Beschreibung	Erträge aus Konzessionsabgaben Strom Bereitstellung des öffentlichen Raumes für Leitungen u. Anlagen der Versorger	
Allgemeine Ziele	Sicherstellen der Elektrizitätsversorgung	
Zielgruppe	Netzbetreiber Institutionen Einwohner/-innen	
Auftragsgrundlage	Energiewirtschaftsgesetz (EnWG) Verordnung über Konzessionsabgaben für Strom und Gas (KAV)	
Pflichtaufgaben	Nein	



Haushaltsplan 2025 - Gemeinde Hühbeck

Teilergebnishaushalt mit Sachkonten Kostenträger 531110 Konzessionsabgabe/ -verträge, Elektrizität

Gemeinde Hühbeck

Rubrikennr.	Erträge und Aufwendungen	Rechnungsergebnis 2023	Ansatz 2024	Ansatz 2025	Ansatz des ersten Jahres der mittelfristigen Ergebnis- und Finanzplanung	Ansatz des zweiten Jahres der mittelfristigen Ergebnis- und Finanzplanung	Ansatz des dritten Jahres der mittelfristigen Ergebnis- und Finanzplanung ²
		-Euro-					
	1	2	3	4	5	6	7
11	sonstige ordentliche Erträge	29.589	30.200	30.200	30.200	30.200	30.200
35110001	Konzessionsabgaben	29.589	30.200	30.200	30.200	30.200	30.200
12	= Summe ordentliche Erträge	29.589	30.200	30.200	30.200	30.200	30.200
21	Ordentliches Ergebnis (Summe ordentl. Erträge ab-	29.589	30.200	30.200	30.200	30.200	30.200
25	Jahresergebnis (Saldo aus dem ordentlichen und dem	29.589	30.200	30.200	30.200	30.200	30.200
29	Ergebnis unter Berücksichtigung der internen Leistungsbeziehungen	29.589	30.200	30.200	30.200	30.200	30.200

Haushaltsplan 2025 - Gemeinde Hühbeck

Teilfinanzhaushalt nach Sachkonten Kostenträger 531110 Konzessionsabgabe/ -verträge, Elektrizität

Gemeinde Hühbeck

Nr.	Einzahlungen und Auszahlungen	Rechnungs- ergebnis 2023	Ansatz 2024	Ansatz 2025	Verpflichtun- gs- ermächti- gun- gen	Ansatz des ersten Jahres der mittelfristige n Ergebnis- und Finanzplanu ng	Ansatz des zweiten Jahres der mittelfristige n Ergebnis- und Finanzplanu ng	Ansatz des dritten Jahres der mittelfristige n Ergebnis- und Finanzplanu ng ²
		-Euro-						
	1	2	3	4	5	6	7	8
09	sonstige haushaltswirksame Einzahlungen	22.626,72	30.200,00	30.200,00	0,00	30.200,00	30.200,00	30.200,00
65110001	Konzessionsabgaben	22.626,72	30.200,00	30.200,00	0,00	30.200,00	30.200,00	30.200,00
10	= Summe der Einz. aus lauf. Verwaltungstätigkeit	22.626,72	30.200,00	30.200,00	0,00	30.200,00	30.200,00	30.200,00
18	Saldo aus laufender Verwaltungstätigkeit	22.626,72	30.200,00	30.200,00	0,00	30.200,00	30.200,00	30.200,00
33	Finanzmittel-Überschuss/-Fehlbetrag	22.626,72	30.200,00	30.200,00	0,00	30.200,00	30.200,00	30.200,00
37	Finanzmittelveränderung	22.626,72	30.200,00	30.200,00	0,00	30.200,00	30.200,00	30.200,00

Haushaltsplan 2025 - Gemeinde Höhbeck

Anlage 8

Teilhaushalt (Muster 8) A. Wesentliche Produkte des Teilhaushalts Kostenträger 532110 Konzessionsabgabe/ -verträge Gas		
Gemeinde Höhbeck		
Produktbereich	5	Gestaltung der Umwelt
Produktgruppe	53	Ver- und Entsorgung
Produkt	532100	Gasversorgung
Kostenträger	532110	Konzessionsabgabe/ -verträge Gas
Beschreibung	Erträge aus der Konzessionsabgabe Gas Bereitstellung des öffentlichen Raumes für Leitungen u. Anlagen des Versorgers	
Allgemeine Ziele	Sicherstellen der Gasversorgung	
Zielgruppe	Netzbetreiber Institutionen Einwohner/-innen	
Auftragsgrundlage	Energiewirtschaftsgesetz (EnWG) Verordnung über Konzessionsabgaben für Strom u. Gas (KAV)	
Pflichtaufgaben	Nein	

Haushaltsplan 2025 - Gemeinde Hühbeck

Teilergebnishaushalt mit Sachkonten Kostenträger 532110 Konzessionsabgabe/ -verträge Gas

Gemeinde Hühbeck

Rubrikennr.	Erträge und Aufwendungen	Rechnungs- ergebnis 2023	Ansatz 2024	Ansatz 2025	Ansatz des ersten Jahres der	Ansatz des zweiten Jahres der	Ansatz des dritten Jahres der
					mittelfristige n Ergebnis- und Finanzplanu ng	mittelfristige n Ergebnis- und Finanzplanu ng	mittelfristige n Ergebnis- und Finanzplanu ng
		-Euro-					
1		2	3	4	5	6	7
11	sonstige ordentliche Erträge	4.335	3.700	3.700	3.700	3.700	3.700
35110001	Konzessionsabgaben	4.335	3.700	3.700	3.700	3.700	3.700
12	= Summe ordentliche Erträge	4.335	3.700	3.700	3.700	3.700	3.700
21	Ordentliches Ergebnis (Summe ordentl. Erträge ab-	4.335	3.700	3.700	3.700	3.700	3.700
25	Jahresergebnis (Saldo aus dem ordentlichen und dem	4.335	3.700	3.700	3.700	3.700	3.700
29	Ergebnis unter Berücksichtigung der internen Leistungsbeziehungen	4.335	3.700	3.700	3.700	3.700	3.700

Haushaltsplan 2025 - Gemeinde Höhbeck

Teilfinanzhaushalt nach Sachkonten Kostenträger 532110 Konzessionsabgabe/ -verträge Gas

Gemeinde Höhbeck

Nr.	Einzahlungen und Auszahlungen	Rechnungs- ergebnis 2023	Ansatz 2024	Ansatz 2025	Verpflichtun- gs- ermächtigun- gen	Ansatz des ersten Jahres der mittelfristige n Ergebnis- und Finanzplanu ng	Ansatz des zweiten Jahres der mittelfristige n Ergebnis- und Finanzplanu ng	Ansatz des dritten Jahres der mittelfristige n Ergebnis- und Finanzplanu ng ²
		-Euro-						
	1	2	3	4	5	6	7	8
09	sonstige haushaltswirksame Einzahlungen	3.995,97	3.700,00	3.700,00	0,00	3.700,00	3.700,00	3.700,00
65110001	Konzessionsabgaben	3.995,97	3.700,00	3.700,00	0,00	3.700,00	3.700,00	3.700,00
10	= Summe der Einz. aus lauf. Verwaltungstätigkeit	3.995,97	3.700,00	3.700,00	0,00	3.700,00	3.700,00	3.700,00
18	Saldo aus laufender Verwaltungstätigkeit	3.995,97	3.700,00	3.700,00	0,00	3.700,00	3.700,00	3.700,00
33	Finanzmittel-Überschuss/-Fehlbetrag	3.995,97	3.700,00	3.700,00	0,00	3.700,00	3.700,00	3.700,00
37	Finanzmittelveränderung	3.995,97	3.700,00	3.700,00	0,00	3.700,00	3.700,00	3.700,00

Haushaltsplan 2025 - Gemeinde H hbeck

Anlage 8

Teilhaushalt
(Muster 8)
A. Wesentliche Produkte des Teilhaushalts
Teilhaushalt BUDGET3 B rgeramt

Gemeinde H hbeck

Teilhaushalt	BUDGET3	B�rgeramt
--------------	---------	-----------

Pflichtaufgaben	Nein
-----------------	------

Haushaltsplan 2025 - Gemeinde H6hbeck

Teilergebnishaushalt mit Sachkonten Teilhaushalt BUDGET3 B6rgeramt							
Gemeinde H6hbeck							
Rubrikennr.	Ertr6ge und Aufwendungen	Rechnungs- ergebnis 2023	Ansatz 2024	Ansatz 2025	Ansatz des ersten Jahres der mittelfristige n Ergebnis- und Finanzplanu ng	Ansatz des zweiten Jahres der mittelfristige n Ergebnis- und Finanzplanu ng	Ansatz des dritten Jahres der mittelfristige n Ergebnis- und Finanzplanu ng ²
		-Euro-					
	1	2	3	4	5	6	7
02	Zuwendungen und allgemeine Umlagen	1.900	1.900	1.900	1.900	1.900	1.900
31420001	Zuw. u.Zusch. f.lauf. Zwecke(Gem.(GV))	1.900	1.900	1.900	1.900	1.900	1.900
03	Aufl6sungsertr6ge aus Sonderposten	24.629	23.800	22.900	22.900	21.000	21.000
31610001	Ertr. a. Aufl. v.SoPo aus Investitionszuwendungen	24.629	23.800	22.900	22.900	21.000	21.000
05	6ffentlich-rechtliche Entgelte	240	0	0	0	0	0
33110001	Verwaltungsgeb6hren	240	0	0	0	0	0
06	privatrechtliche Entgelte	4.344	3.500	4.000	4.000	4.000	4.000
34110001	Mieten	2.147	3.500	4.000	4.000	4.000	4.000
34110004	Pachten	1.900	0	0	0	0	0
34610001	Sonstige privatrechtliche Leistungsentgelte	297	0	0	0	0	0
07	Kostenerstattungen und Kostenumlagen	953	400	400	400	400	400
34820001	Ertr6ge aus Kostenerst.,Kostenuml.(Gem.(GV))	753	400	400	400	400	400
34880001	Ertr6ge aus Kostenerst.,Kostenuml.(6br.Ber.)	200	0	0	0	0	0
12	= Summe ordentliche Ertr6ge	32.067	29.600	29.200	29.200	27.300	27.300
13	Personalaufwendungen	2.203	0	4.800	4.800	5.100	5.100
40120001	Arbeitnehmer	1.728	0	3.600	3.600	3.900	3.900
40220001	Arbeitnehmer - Beitr6ge zu Versorgungskassen	0	0	200	200	200	200
40320001	Arbeitnehmer - Sozialversicherung	470	0	800	800	800	800
40410001	Beih.u.Unterst6tzungsl.f.Beamte u.Arbeitn.	5	0	200	200	200	200
15	Aufwendungen f6r Sach- und Dienstleistungen	112.057	105.600	190.700	103.700	103.700	103.700
42110001	Unterhaltung der Grundst6cke und baulichen Anlagen	9.857	10.500	20.000	13.000	13.000	13.000
42120001	Unterhaltung des sonstigen unbeweglichen Verm6gens	83.980	73.300	140.300	60.300	60.300	60.300
42210001	Unterhaltung des beweglichen Verm6gens	96	100	100	100	100	100
42220001	Erwerb geringwertiger Verm6gensgegenst6nde	620	800	4.500	4.500	4.500	4.500
42310001	Mieten und Pachten	625	0	0	0	0	0
42410001	Bewirtsch. der Grundst. u. baul. Anlagen	11.013	5.900	9.600	9.600	9.600	9.600
42416100	Strom	0	2.900	3.400	3.400	3.400	3.400
42416200	Gas	0	4.700	5.700	5.700	5.700	5.700
42416400	Wasser/ Abwasser	0	400	600	600	600	600
42417000	Versicherungen	0	0	500	500	500	500
42710001	Besondere Verwaltungs- und Betriebsaufwendungen	5.865	7.000	6.000	6.000	6.000	6.000
16	Abschreibungen	48.337	48.100	45.300	45.300	41.400	41.400
47113001	Abschreibungen auf Geb6ude	12.757	13.300	13.300	13.300	13.300	13.300
47114001	Abschreibungen auf das Infrastrukturverm6gen	32.362	31.300	28.000	28.000	24.100	24.100
47114007	Abschr. auf wasserbauliche Anlagen	480	500	500	500	500	500
47117001	Abschr. a. Betriebsvorrichtungen	2.738	3.000	3.500	3.500	3.500	3.500
18	Transferaufwendungen	24.771	25.900	30.000	30.000	30.000	30.000
43180001	Zuw. u.Zusch. f.lauf. Zwecke(6br.Ber.)	24.771	25.900	30.000	30.000	30.000	30.000
19	sonstige ordentliche Aufwendungen	4.421	2.600	4.500	4.500	4.500	4.500
44310001	Gesch6ftsaufwendungen	1.362	2.600	4.500	4.500	4.500	4.500
44520001	Erst.f.Aufw.v.Dr. a.lauf.Verw.t6t.(Gem.(GV))	3.059	0	0	0	0	0
20	= Summe ordentliche Aufwendungen	191.788	182.200	275.300	188.300	184.700	184.700
21	Ordentliches Ergebnis (Summe ordentl. Ertr6ge ab-	-159.721	-152.600	-246.100	-159.100	-157.400	-157.400
25	Jahresergebnis (Saldo aus dem ordentlichen und dem	-159.721	-152.600	-246.100	-159.100	-157.400	-157.400

Haushaltsplan 2025 - Gemeinde Hühbeck

Teilergebnishaushalt mit Sachkonten Teilhaushalt BUDGET3 Bürgeramt

Gemeinde Hühbeck

Rubrikennr.	Erträge und Aufwendungen	Rechnungs- ergebnis 2023	Ansatz 2024	Ansatz 2025	Ansatz des ersten Jahres der mittelfristige n Ergebnis- und Finanzplanu ng	Ansatz des zweiten Jahres der mittelfristige n Ergebnis- und Finanzplanu ng	Ansatz des dritten Jahres der mittelfristige n Ergebnis- und Finanzplanu ng ²
		-Euro-					
	1	2	3	4	5	6	7
29	Ergebnis unter Berücksichtigung der internen Leistungsbeziehungen	-159.721	-152.600	-246.100	-159.100	-157.400	-157.400

Haushaltsplan 2025 - Gemeinde H hbeck

Teilfinanzhaushalt nach Sachkonten Teilhaushalt BUDGET3 B�rgeramt								
Gemeinde H�hbeck								
Nr.	Einzahlungen und Auszahlungen	Rechnungs- ergebnis 2023	Ansatz 2024	Ansatz 2025	Verpflichtun- gs- erm�chtigun- gen	Ansatz des ersten Jahres der mittelfristige n Ergebnis- und Finanzplanu ng	Ansatz des zweiten Jahres der mittelfristige n Ergebnis- und Finanzplanu ng	Ansatz des dritten Jahres der mittelfristige n Ergebnis- und Finanzplanu ng ²
		-Euro-						
	1	2	3	4	5	6	7	8
02	Zuwendungen und allgemeine Umlagen	1.900,23	1.900,00	1.900,00	0,00	1.900,00	1.900,00	1.900,00
61420001	Zuw. u.Zusch. f.lauf. Zwecke(Gem.(GV))	1.900,23	1.900,00	1.900,00	0,00	1.900,00	1.900,00	1.900,00
04	�ffentlich-rechtliche Entgelte	240,00	0,00	0,00	0,00	0,00	0,00	0,00
63110001	Verwaltungsgeb�hren	240,00	0,00	0,00	0,00	0,00	0,00	0,00
05	privatrechtliche Entgelte	2.610,87	3.500,00	4.000,00	0,00	4.000,00	4.000,00	4.000,00
64110001	Mieten und Pachten	2.313,65	3.500,00	4.000,00	0,00	4.000,00	4.000,00	4.000,00
64610001	Sonstige privatrechtliche Leistungsentgelte	297,22	0,00	0,00	0,00	0,00	0,00	0,00
06	Kostenerstattungen und Kostenumlagen	953,26	400,00	400,00	0,00	400,00	400,00	400,00
64820001	Einzahlungen aus Kostenerst.,Kostenuml.(Gem.(GV))	753,26	400,00	400,00	0,00	400,00	400,00	400,00
64880001	Einzahlungen aus Kostenerst.,Kostenuml.(�br.Ber.)	200,00	0,00	0,00	0,00	0,00	0,00	0,00
10	= Summe der Einz. aus lauf. Verwaltungst�tigkeit	5.704,36	5.800,00	6.300,00	0,00	6.300,00	6.300,00	6.300,00
11	Personalauszahlungen	2.202,52	0,00	4.800,00	0,00	4.800,00	5.100,00	5.100,00
70120001	Arbeitnehmer	1.728,36	0,00	3.600,00	0,00	3.600,00	3.900,00	3.900,00
70220001	Arbeitnehmer	0,00	0,00	200,00	0,00	200,00	200,00	200,00
70320001	Arbeitnehmer	469,60	0,00	800,00	0,00	800,00	800,00	800,00
70410001	Beih.,Unterst�tzungsl.f.Beamte u.Arbeith.	4,56	0,00	200,00	0,00	200,00	200,00	200,00
13	Ausz.f.Sach-u.Dienstl.u. geringw.Verm�gensgegenst.	108.754,82	105.600,00	190.700,00	0,00	103.700,00	103.700,00	103.700,00
72110001	Unterhaltung der Grundst�cke und baulichen Anlagen	9.857,27	10.500,00	20.000,00	0,00	13.000,00	13.000,00	13.000,00
72120001	Unterhaltung des sonstigen unbeweglichen Verm�gens	80.176,27	73.300,00	140.300,00	0,00	60.300,00	60.300,00	60.300,00
72210001	Unterhaltung des beweglichen Verm�gens	96,05	100,00	100,00	0,00	100,00	100,00	100,00
72220001	Erwerb geringwertiger Verm�gensgegenst�nde	619,89	800,00	4.500,00	0,00	4.500,00	4.500,00	4.500,00
72310001	Mieten und Pachten	625,26	0,00	0,00	0,00	0,00	0,00	0,00
72410001	Bewirtsch. der Grundst. u. baul. Anl.	11.293,83	13.900,00	19.800,00	0,00	19.800,00	19.800,00	19.800,00
72710001	Besondere Verwaltungs- und Betriebsauszahlungen	6.086,25	7.000,00	6.000,00	0,00	6.000,00	6.000,00	6.000,00
15	Transferauszahlungen	24.770,73	25.900,00	30.000,00	0,00	30.000,00	30.000,00	30.000,00
73180001	Zuw. u.Zusch. f.lauf. Zwecke(�br.Ber.)	24.770,73	25.900,00	30.000,00	0,00	30.000,00	30.000,00	30.000,00
16	sonstige haushaltswirksame Auszahlungen	4.421,16	2.600,00	4.500,00	0,00	4.500,00	4.500,00	4.500,00
74310001	Gesch�ftsauszahlungen	1.362,00	2.600,00	4.500,00	0,00	4.500,00	4.500,00	4.500,00
74520001	Erst.f.Ausz.v.Dr.a.lauf.Verw.t�t.(Gem.(GV))	3.059,16	0,00	0,00	0,00	0,00	0,00	0,00
17	= Summe der Ausz. aus lauf. Verwaltungst�tigkeit	140.149,23	134.100,00	230.000,00	0,00	143.000,00	143.300,00	143.300,00
18	Saldo aus laufender Verwaltungst�tigkeit	-134.444,87	-128.300,00	-223.700,00	0,00	-136.700,00	-137.000,00	-137.000,00
19	Zuwendungen f�r Investitionst�tigkeit	443.000,00	0,00	160.000,00	0,00	0,00	0,00	0,00
68110001	Investitionszuwendungen(Land)	440.000,00	0,00	160.000,00	0,00	0,00	0,00	0,00
68180001	Investitionszuwendungen(�br.Ber.)	3.000,00	0,00	0,00	0,00	0,00	0,00	0,00
24	= Summe der Einzahlungen f�r Investitionst�tigkeit	443.000,00	0,00	160.000,00	0,00	0,00	0,00	0,00
25	Erwerb von Grundst�cken und Geb�uden	0,00	25.000,00	0,00	0,00	0,00	0,00	0,00
78210001	Ausz. f�r den Erwerb von Grundst. u. Geb�uden	0,00	25.000,00	0,00	0,00	0,00	0,00	0,00
26	Baumanahmen	1.682.384,29	367.200,00	510.000,00	0,00	0,00	0,00	0,00
78710001	Auszahlungen f�r Hochbaumanahmen	1.671.984,23	0,00	310.000,00	0,00	0,00	0,00	0,00
78720001	Auszahlungen f�r Tiefbaumanahmen	10.400,06	367.200,00	200.000,00	0,00	0,00	0,00	0,00
27	Erwerb von beweglichem Sachverm�gen	5.119,32	5.000,00	0,00	0,00	0,00	0,00	0,00
78311001	Ausz. f. d. Erwerb von bewegl. Verm.gegenst.>1000�	5.119,32	5.000,00	0,00	0,00	0,00	0,00	0,00
31	= Summe der Auszahlungen f�r Investitionst�tigkeit	1.687.503,61	397.200,00	510.000,00	0,00	0,00	0,00	0,00

Haushaltsplan 2025 - Gemeinde H hbeck

Teilfinanzhaushalt nach Sachkonten Teilhaushalt BUDGET3 B rgeramt

Gemeinde H hbeck

Nr.	Einzahlungen und Auszahlungen	Rechnungs- ergebnis 2023	Ansatz 2024	Ansatz 2025	Verpflichtun- gs- erm�chtigun- gen	Ansatz des ersten Jahres der	Ansatz des zweiten Jahres der	Ansatz des dritten Jahres der
						mittelfristige n Ergebnis- und Finanzplanu ng	mittelfristige n Ergebnis- und Finanzplanu ng	mittelfristige n Ergebnis- und Finanzplanu ng ²
		-Euro-						
	1	2	3	4	5	6	7	8
32	Saldo aus Investitionst�tigkeit	1.244.503,61	-397.200,00	-350.000,00	0,00	0,00	0,00	0,00
33	Finanzmittel-�berschuss/-Fehlbetrag	1.378.948,48	-525.500,00	-573.700,00	0,00	-136.700,00	-137.000,00	-137.000,00
37	Finanzmittelver�nderung	1.378.948,48	-525.500,00	-573.700,00	0,00	-136.700,00	-137.000,00	-137.000,00

Haushaltsplan 2025 - Gemeinde Hühbeck

Anlage 8

Teilhaushalt (Muster 8) A. Wesentliche Produkte des Teilhaushalts Kostenträger 281110 Zuschüsse Soziales und Kultur		
Gemeinde Hühbeck		
Produktbereich	2	Schule und Kultur
Produktgruppe	28	Kultur und Wissenschaft 28
Produkt	281100	Heimat- u. sonst. Kulturpflege
Kostenträger	281110	Zuschüsse Soziales und Kultur
Beschreibung	Förderung von Vereinen Gewährung von Zuschüssen	
Allgemeine Ziele	Förderung, Bewahrung u. Vermittlung regionaler kultureller Werte u. Bräuche Förderung des ehrenamtlichen Engagements	
Zielgruppe	Vereine u. kulturelle Einrichtungen	
Auftragsgrundlage	Beschlüsse der Gemeindevertretung	
Pflichtaufgaben	Nein	

Haushaltsplan 2025 - Gemeinde Hühbeck

Teilergebnishaushalt mit Sachkonten Kostenträger 281110 Zuschüsse Soziales und Kultur

Gemeinde Hühbeck

Rubrikennr.	Erträge und Aufwendungen	Rechnungs- ergebnis 2023	Ansatz 2024	Ansatz 2025	Ansatz des ersten Jahres der mittelfristige n Ergebnis- und Finanzplanu ng	Ansatz des zweiten Jahres der mittelfristige n Ergebnis- und Finanzplanu ng	Ansatz des dritten Jahres der mittelfristige n Ergebnis- und Finanzplanu ng ²
		-Euro-					
	1	2	3	4	5	6	7
15	Aufwendungen für Sach- und Dienstleistungen	201	300	300	300	300	300
42410001	Bewirtsch. der Grundst. u. baul. Anlagen	201	300	300	300	300	300
18	Transferaufwendungen	2.467	1.500	1.500	1.500	1.500	1.500
43180001	Zuw. u. Zusch. f. lauf. Zwecke (Übr. Ber.)	2.467	1.500	1.500	1.500	1.500	1.500
19	sonstige ordentliche Aufwendungen	45	100	100	100	100	100
44310001	Geschäftsaufwendungen	45	100	100	100	100	100
20	= Summe ordentliche Aufwendungen	2.713	1.900	1.900	1.900	1.900	1.900
21	Ordentliches Ergebnis (Summe ordentl. Erträge ab-	-2.713	-1.900	-1.900	-1.900	-1.900	-1.900
25	Jahresergebnis (Saldo aus dem ordentlichen und dem	-2.713	-1.900	-1.900	-1.900	-1.900	-1.900
29	Ergebnis unter Berücksichtigung der internen Leistungsbeziehungen	-2.713	-1.900	-1.900	-1.900	-1.900	-1.900

Haushaltsplan 2025 - Gemeinde Hühbeck

Teilfinanzhaushalt nach Sachkonten Kostenträger 281110 Zuschüsse Soziales und Kultur								
Gemeinde Hühbeck								
Nr.	Einzahlungen und Auszahlungen	Rechnungs- ergebnis 2023	Ansatz 2024	Ansatz 2025	Verpflichtun- gs- ermächtigun- gen	Ansatz des ersten Jahres der mittelfristige n Ergebnis- und Finanzplanu ng	Ansatz des zweiten Jahres der mittelfristige n Ergebnis- und Finanzplanu ng	Ansatz des dritten Jahres der mittelfristige n Ergebnis- und Finanzplanu ng ²
		-Euro-						
1		2	3	4	5	6	7	8
13	Ausz.f.Sach-u.Dienstl.u. geringw.Vermögensgegenst.	201,11	300,00	300,00	0,00	300,00	300,00	300,00
72410001	Bewirtsch. der Grundst. u. baul. Anl.	201,11	300,00	300,00	0,00	300,00	300,00	300,00
15	Transferauszahlungen	2.467,00	1.500,00	1.500,00	0,00	1.500,00	1.500,00	1.500,00
73180001	Zuw. u.Zusch. f.lauf. Zwecke(Übr.Ber.)	2.467,00	1.500,00	1.500,00	0,00	1.500,00	1.500,00	1.500,00
16	sonstige haushaltswirksame Auszahlungen	44,90	100,00	100,00	0,00	100,00	100,00	100,00
74310001	Geschäftsauszahlungen	44,90	100,00	100,00	0,00	100,00	100,00	100,00
17	= Summe der Ausz. aus lauf. Verwaltungstätigkeit	2.713,01	1.900,00	1.900,00	0,00	1.900,00	1.900,00	1.900,00
18	Saldo aus laufender Verwaltungstätigkeit	-2.713,01	-1.900,00	-1.900,00	0,00	-1.900,00	-1.900,00	-1.900,00
33	Finanzmittel-Überschuss/-Fehlbetrag	-2.713,01	-1.900,00	-1.900,00	0,00	-1.900,00	-1.900,00	-1.900,00
37	Finanzmittelveränderung	-2.713,01	-1.900,00	-1.900,00	0,00	-1.900,00	-1.900,00	-1.900,00

Haushaltsplan 2025 - Gemeinde Hühbeck

Anlage 8

Teilhaushalt (Muster 8) A. Wesentliche Produkte des Teilhaushalts Kostenträger 281120 Förderung der Einrichtungen (Hühbeck u. Schng. Museum)		
Gemeinde Hühbeck		
Produktbereich	2	Schule und Kultur
Produktgruppe	28	Kultur und Wissenschaft 28
Produkt	281100	Heimat- u. sonst. Kulturpflege
Kostenträger	281120	Förderung der Einrichtungen (Hühbeck u. Schng. Museum)
Beschreibung	Regelmäßige Unterstützung von kulturellen Einrichtungen mit Zuschüssen	
Allgemeine Ziele	Bereitstellung von vielfältigen u. kulturellen Angeboten	
Zielgruppe	Vereine u. kulturelle Einrichtungen Einwohner/-innen	
Auftragsgrundlage	Beschlüsse der Gemeindevertretung	
Pflichtaufgaben	Nein	



Haushaltsplan 2025 - Gemeinde Hühbeck

Teilergebnishaushalt mit Sachkonten Kostenträger 281120 Förderung der Einrichtungen (Hühbeck u. Schng. Museum)

Gemeinde Hühbeck

Rubrikennr.	Erträge und Aufwendungen	Rechnungs- ergebnis 2023	Ansatz 2024	Ansatz 2025	Ansatz des ersten Jahres der mittelfristige n Ergebnis- und Finanzplanu ng	Ansatz des zweiten Jahres der mittelfristige n Ergebnis- und Finanzplanu ng	Ansatz des dritten Jahres der mittelfristige n Ergebnis- und Finanzplanu ng ²
		-Euro-					
	1	2	3	4	5	6	7
03	Auflösungserträge aus Sonderposten	1.190	1.100	1.200	1.200	1.200	1.200
31610001	Ertr. a. Aufl. v.SoPo aus Investitionszuwendungen	1.190	1.100	1.200	1.200	1.200	1.200
06	privatrechtliche Entgelte	97	0	0	0	0	0
34610001	Sonstige privatrechtliche Leistungsentgelte	97	0	0	0	0	0
12	= Summe ordentliche Erträge	1.287	1.100	1.200	1.200	1.200	1.200
15	Aufwendungen für Sach- und Dienstleistungen	2.634	3.200	3.200	3.200	3.200	3.200
42120001	Unterhaltung des sonstigen unbeweglichen Vermögens	243	300	300	300	300	300
42410001	Bewirtsch. der Grundst. u. baul. Anlagen	2.391	600	600	600	600	600
42416100	Strom	0	900	900	900	900	900
42416200	Gas	0	1.200	1.200	1.200	1.200	1.200
42416400	Wasser/ Abwasser	0	200	200	200	200	200
16	Abschreibungen	3.298	3.300	3.300	3.300	3.300	3.300
47113001	Abschreibungen auf Gebäude	3.298	3.300	3.300	3.300	3.300	3.300
19	sonstige ordentliche Aufwendungen	561	600	600	600	600	600
44310001	Geschäftsaufwendungen	561	600	600	600	600	600
20	= Summe ordentliche Aufwendungen	6.492	7.100	7.100	7.100	7.100	7.100
21	Ordentliches Ergebnis (Summe ordentl. Erträge ab-	-5.205	-6.000	-5.900	-5.900	-5.900	-5.900
25	Jahresergebnis (Saldo aus dem ordentlichen und dem	-5.205	-6.000	-5.900	-5.900	-5.900	-5.900
29	Ergebnis unter Berücksichtigung der internen Leistungsbeziehungen	-5.205	-6.000	-5.900	-5.900	-5.900	-5.900

Haushaltsplan 2025 - Gemeinde Hühbeck

Teilfinanzhaushalt nach Sachkonten Kostenträger 281120 Förderung der Einrichtungen (Hühbeck u. Schng. Museum)

Gemeinde Hühbeck

Nr.	Einzahlungen und Auszahlungen	Rechnungsergebnis 2023	Ansatz 2024	Ansatz 2025	Verpflichtungsermächtigungen	Ansatz des ersten Jahres der	Ansatz des zweiten Jahres der	Ansatz des dritten Jahres der
						mittelfristigen Ergebnissen und Finanzplanung	mittelfristigen Ergebnissen und Finanzplanung	mittelfristigen Ergebnissen und Finanzplanung ²
		-Euro-						
	1	2	3	4	5	6	7	8
05	privatrechtliche Entgelte	96,51	0,00	0,00	0,00	0,00	0,00	0,00
64610001	Sonstige privatrechtliche Leistungsentgelte	96,51	0,00	0,00	0,00	0,00	0,00	0,00
10	= Summe der Einz. aus lauf. Verwaltungstätigkeit	96,51	0,00	0,00	0,00	0,00	0,00	0,00
13	Ausz.f.Sach- u. Dienstl. u. geringw. Vermögensgegenst.	2.644,32	3.200,00	3.200,00	0,00	3.200,00	3.200,00	3.200,00
72120001	Unterhaltung des sonstigen unbeweglichen Vermögens	242,76	300,00	300,00	0,00	300,00	300,00	300,00
72410001	Bewirtsch. der Grundst. u. baul. Anl.	2.401,56	2.900,00	2.900,00	0,00	2.900,00	2.900,00	2.900,00
16	sonstige haushaltswirksame Auszahlungen	560,50	600,00	600,00	0,00	600,00	600,00	600,00
74310001	Geschäftsauszahlungen	560,50	600,00	600,00	0,00	600,00	600,00	600,00
17	= Summe der Ausz. aus lauf. Verwaltungstätigkeit	3.204,82	3.800,00	3.800,00	0,00	3.800,00	3.800,00	3.800,00
18	Saldo aus laufender Verwaltungstätigkeit	-3.108,31	-3.800,00	-3.800,00	0,00	-3.800,00	-3.800,00	-3.800,00
33	Finanzmittel-Überschuss/-Fehlbetrag	-3.108,31	-3.800,00	-3.800,00	0,00	-3.800,00	-3.800,00	-3.800,00
37	Finanzmittelveränderung	-3.108,31	-3.800,00	-3.800,00	0,00	-3.800,00	-3.800,00	-3.800,00

Haushaltsplan 2025 - Gemeinde Hühbeck

Anlage 8

**Teilhaushalt
(Muster 8)
A. Wesentliche Produkte des Teilhaushalts
Kostenträger 361120 Aktivitäten Kinder und Jugendliche**

Gemeinde Hühbeck

Produktbereich	3	Soziales und Jugend
Produktgruppe	36	Kinder-, Jugend- und Familienhilfe
Produkt	361100	Förderung v. Kindern in Tageseinrichtungen u. Tagespflege
Kostenträger	361120	Aktivitäten Kinder und Jugendliche
Beschreibung	Übernahme der Kosten der Beförderung der Kinder zum und vom Kindergarten	
Allgemeine Ziele	Förderung der Kindergartenkinder	
Zielgruppe	Familien mit Kindern	
Auftragsgrundlage	Daseinsvorsorge	
Pflichtaufgaben	Nein	

Haushaltsplan 2025 - Gemeinde Hühbeck

Teilergebnishaushalt mit Sachkonten Kostenträger 361120 Aktivitäten Kinder und Jugendliche

Gemeinde Hühbeck

Rubrikennr.	Erträge und Aufwendungen	Rechnungs- ergebnis 2023	Ansatz 2024	Ansatz 2025	Ansatz des ersten Jahres der mittelfristige n Ergebnis- und Finanzplanu ng	Ansatz des zweiten Jahres der mittelfristige n Ergebnis- und Finanzplanu ng	Ansatz des dritten Jahres der mittelfristige n Ergebnis- und Finanzplanu ng ²
		-Euro-					
	1	2	3	4	5	6	7
15	Aufwendungen für Sach- und Dienstleistungen	4.920	7.000	6.000	6.000	6.000	6.000
42710001	Besondere Verwaltungs- und Betriebsaufwendungen	4.920	7.000	6.000	6.000	6.000	6.000
19	sonstige ordentliche Aufwendungen	0	0	1.500	1.500	1.500	1.500
44310001	Geschäftsaufwendungen	0	0	1.500	1.500	1.500	1.500
20	= Summe ordentliche Aufwendungen	4.920	7.000	7.500	7.500	7.500	7.500
21	Ordentliches Ergebnis (Summe ordentl. Erträge ab-	-4.920	-7.000	-7.500	-7.500	-7.500	-7.500
25	Jahresergebnis (Saldo aus dem ordentlichen und dem	-4.920	-7.000	-7.500	-7.500	-7.500	-7.500
29	Ergebnis unter Berücksichtigung der internen Leistungsbeziehungen	-4.920	-7.000	-7.500	-7.500	-7.500	-7.500

Haushaltsplan 2025 - Gemeinde Hühbeck

Teilfinanzhaushalt nach Sachkonten Kostenträger 361120 Aktivitäten Kinder und Jugendliche

Gemeinde Hühbeck

Nr.	Einzahlungen und Auszahlungen	Rechnungs- ergebnis 2023	Ansatz 2024	Ansatz 2025	Verpflichtun- gs- ermächtigun- gen	Ansatz des ersten Jahres der mittelfristige Ergebnis- und Finanzplanu- ng	Ansatz des zweiten Jahres der mittelfristige Ergebnis- und Finanzplanu- ng	Ansatz des dritten Jahres der mittelfristige Ergebnis- und Finanzplanu- ng ²
		-Euro-						
	1	2	3	4	5	6	7	8
13	Ausz.f.Sach-u.Dienstl.u. geringw.Vermögensgegenst.	4.920,00	7.000,00	6.000,00	0,00	6.000,00	6.000,00	6.000,00
72710001	Besondere Verwaltungs- und Betriebsauszahlungen	4.920,00	7.000,00	6.000,00	0,00	6.000,00	6.000,00	6.000,00
16	sonstige haushaltswirksame Auszahlungen	0,00	0,00	1.500,00	0,00	1.500,00	1.500,00	1.500,00
74310001	Geschäftsauszahlungen	0,00	0,00	1.500,00	0,00	1.500,00	1.500,00	1.500,00
17	= Summe der Ausz. aus lauf. Verwaltungstätigkeit	4.920,00	7.000,00	7.500,00	0,00	7.500,00	7.500,00	7.500,00
18	Saldo aus laufender Verwaltungstätigkeit	-4.920,00	-7.000,00	-7.500,00	0,00	-7.500,00	-7.500,00	-7.500,00
33	Finanzmittel-Überschuss/-Fehlbetrag	-4.920,00	-7.000,00	-7.500,00	0,00	-7.500,00	-7.500,00	-7.500,00
37	Finanzmittelveränderung	-4.920,00	-7.000,00	-7.500,00	0,00	-7.500,00	-7.500,00	-7.500,00



Haushaltsplan 2025 - Gemeinde Hühbeck

Anlage 8

Teilhaushalt (Muster 8) A. Wesentliche Produkte des Teilhaushalts Kostenträger 366110 Spielplätze/Wassererlebnispark		
Gemeinde Hühbeck		
Produktbereich	3	Soziales und Jugend
Produktgruppe	36	Kinder-, Jugend- und Familienhilfe
Produkt	366100	Einrichtungen der Jugendarbeit
Kostenträger	366110	Spielplätze/Wassererlebnispark
Beschreibung	Bereitstellung, Unterhaltung u. Instandsetzung von öffentlichen Spielplätzen	
Allgemeine Ziele	Bedarfsorientierte u. pädagogisch sinnvolle Spiel- u. Bewegungsmöglichkeiten für Kinder u. Jugendliche	
Zielgruppe	Kinder, Jugendliche und Eltern	
Auftragsgrundlage	Daseinsvorsorge Beschlüsse der Gemeindevertretung	
Pflichtaufgaben	Nein	

Haushaltsplan 2025 - Gemeinde Hühbeck

Teilergebnishaushalt mit Sachkonten Kostenträger 366110 Spielplätze/Wassererlebnispark

Gemeinde Hühbeck

Rubrikennr.	Erträge und Aufwendungen	Rechnungs- ergebnis 2023	Ansatz 2024	Ansatz 2025	Ansatz des ersten Jahres der mittelfristige n Ergebnis- und Finanzplanu ng	Ansatz des zweiten Jahres der mittelfristige n Ergebnis- und Finanzplanu ng	Ansatz des dritten Jahres der mittelfristige n Ergebnis- und Finanzplanu ng ²
		-Euro-					
	1	2	3	4	5	6	7
03	Auflösungserträge aus Sonderposten	1.501	1.300	1.700	1.700	1.700	1.700
31610001	Ertr. a. Aufl. v.SoPo aus Investitionszuwendungen	1.501	1.300	1.700	1.700	1.700	1.700
12	= Summe ordentliche Erträge	1.501	1.300	1.700	1.700	1.700	1.700
13	Personalaufwendungen	1.101	0	3.000	3.000	3.200	3.200
40120001	Arbeitnehmer	864	0	2.400	2.400	2.600	2.600
40220001	Arbeitnehmer - Beiträge zu Versorgungskassen	0	0	100	100	100	100
40320001	Arbeitnehmer - Sozialversicherung	235	0	400	400	400	400
40410001	Beih.u.Unterstützungsl.f.Beamte u.Arbeitn.	2	0	100	100	100	100
15	Aufwendungen für Sach- und Dienstleistungen	7.354	7.800	17.500	10.500	10.500	10.500
42110001	Unterhaltung der Grundstücke und baulichen Anlagen	1.032	1.500	10.000	3.000	3.000	3.000
42120001	Unterhaltung des sonstigen unbeweglichen Vermögens	6.102	6.000	6.000	6.000	6.000	6.000
42220001	Erwerb geringwertiger Vermögensgegenstände	220	300	1.000	1.000	1.000	1.000
42410001	Bewirtsch. der Grundst. u. baul. Anlagen	0	0	500	500	500	500
16	Abschreibungen	2.738	3.000	3.500	3.500	3.500	3.500
47117001	Abschr. a. Betriebsvorrichtungen	2.738	3.000	3.500	3.500	3.500	3.500
20	= Summe ordentliche Aufwendungen	11.193	10.800	24.000	17.000	17.200	17.200
21	Ordentliches Ergebnis (Summe ordentl. Erträge ab-	-9.691	-9.500	-22.300	-15.300	-15.500	-15.500
25	Jahresergebnis (Saldo aus dem ordentlichen und dem	-9.691	-9.500	-22.300	-15.300	-15.500	-15.500
29	Ergebnis unter Berücksichtigung der internen Leistungsbeziehungen	-9.691	-9.500	-22.300	-15.300	-15.500	-15.500

Haushaltsplan 2025 - Gemeinde H6hbeck

Teilfinanzhaushalt nach Sachkonten Kostentr6ger 366110 Spielpl6tze/Wassererlebnispark

Gemeinde H6hbeck

Nr.	Einzahlungen und Auszahlungen	Rechnungs- ergebnis 2023	Ansatz 2024	Ansatz 2025	Verpflichtun- gs- erm6chtigun- gen	Ansatz des ersten Jahres der mittelfristige n Ergebnis- und Finanzplanu- ng	Ansatz des zweiten Jahres der mittelfristige n Ergebnis- und Finanzplanu- ng	Ansatz des dritten Jahres der mittelfristige n Ergebnis- und Finanzplanu- ng ²
		-Euro-						
	1	2	3	4	5	6	7	8
11	Personalauszahlungen	1.101,17	0,00	3.000,00	0,00	3.000,00	3.200,00	3.200,00
70120001	Arbeitnehmer	864,15	0,00	2.400,00	0,00	2.400,00	2.600,00	2.600,00
70220001	Arbeitnehmer	0,00	0,00	100,00	0,00	100,00	100,00	100,00
70320001	Arbeitnehmer	234,74	0,00	400,00	0,00	400,00	400,00	400,00
70410001	Beih.,Unterstutzungs-l.f.Beamte u.Arbeitr.	2,28	0,00	100,00	0,00	100,00	100,00	100,00
13	Ausz.f.Sach-u.Dienstl.u. geringw.Verm6gensgegenst.	7.353,73	7.800,00	17.500,00	0,00	10.500,00	10.500,00	10.500,00
72110001	Unterhaltung der Grundst6cke und baulichen Anlagen	1.031,55	1.500,00	10.000,00	0,00	3.000,00	3.000,00	3.000,00
72120001	Unterhaltung des sonstigen unbeweglichen Verm6gens	6.102,19	6.000,00	6.000,00	0,00	6.000,00	6.000,00	6.000,00
72220001	Erwerb geringwertiger Verm6gensgegenst6nde	219,99	300,00	1.000,00	0,00	1.000,00	1.000,00	1.000,00
72410001	Bewirtsch. der Grundst. u. baul. Anl.	0,00	0,00	500,00	0,00	500,00	500,00	500,00
17	= Summe der Ausz. aus lauf. Verwaltungst6tigkeit	8.454,90	7.800,00	20.500,00	0,00	13.500,00	13.700,00	13.700,00
18	Saldo aus laufender Verwaltungst6tigkeit	-8.454,90	-7.800,00	-20.500,00	0,00	-13.500,00	-13.700,00	-13.700,00
19	Zuwendungen f6r Investitionst6tigkeit	3.000,00	0,00	0,00	0,00	0,00	0,00	0,00
68180001	Investitionszuwendungen(6br.Ber.)	3.000,00	0,00	0,00	0,00	0,00	0,00	0,00
24	= Summe der Einzahlungen f6r Investitionst6tigkeit	3.000,00	0,00	0,00	0,00	0,00	0,00	0,00
27	Erwerb von beweglichem Sachverm6gen	5.119,32	5.000,00	0,00	0,00	0,00	0,00	0,00
78311001	Ausz. f. d. Erwerb von bewegl. Verm.gegenst. > 1000€	5.119,32	5.000,00	0,00	0,00	0,00	0,00	0,00
31	= Summe der Auszahlungen f6r Investitionst6tigkeit	5.119,32	5.000,00	0,00	0,00	0,00	0,00	0,00
32	Saldo aus Investitionst6tigkeit	-2.119,32	-5.000,00	0,00	0,00	0,00	0,00	0,00
33	Finanzmittel-6berschuss/-Fehlbetrag	-10.574,22	-12.800,00	-20.500,00	0,00	-13.500,00	-13.700,00	-13.700,00
37	Finanzmittelver6nderung	-10.574,22	-12.800,00	-20.500,00	0,00	-13.500,00	-13.700,00	-13.700,00

Haushaltsplan 2025 - Gemeinde H hbeck

Anlage 8

**Teilhaushalt
(Muster 8)
A. Wesentliche Produkte des Teilhaushalts
Kostentr ger 511120 Ortsplanung der Gemeinden**

Gemeinde H hbeck

Produktbereich	5	Gestaltung der Umwelt
Produktgruppe	51	R�umliche Planung und Entwicklung
Produkt	511100	R�umliche Planungs- u. Entwicklungsma�nahmen
Kostentr�ger	511120	Ortsplanung der Gemeinden

Beschreibung Bauleitplanung

Allgemeine Ziele Gemeindeentwicklung
Ortsgestaltung

Zielgruppe Grundst ckseigent mer
Gewerbetreibende

Auftragsgrundlage Baugesetzbuch
Nds. Bauordnung
Beschl sse der Gemeindevertretung

Pflichtaufgaben Nein

Haushaltsplan 2025 - Gemeinde Hühbeck

Teilergebnishaushalt mit Sachkonten Kostenträger 511120 Ortsplanung der Gemeinden

Gemeinde Hühbeck

Rubrikennr.	Erträge und Aufwendungen	Rechnungs- ergebnis 2023	Ansatz 2024	Ansatz 2025	Ansatz des ersten Jahres der mittelfristige n Ergebnis- und Finanzplanu ng	Ansatz des zweiten Jahres der mittelfristige n Ergebnis- und Finanzplanu ng	Ansatz des dritten Jahres der mittelfristige n Ergebnis- und Finanzplanu ng ²
		-Euro-					
	1	2	3	4	5	6	7
19	sonstige ordentliche Aufwendungen	0	1.000	1.000	1.000	1.000	1.000
44310001	Geschäftsaufwendungen	0	1.000	1.000	1.000	1.000	1.000
20	= Summe ordentliche Aufwendungen	0	1.000	1.000	1.000	1.000	1.000
21	Ordentliches Ergebnis (Summe ordentl. Erträge ab-	0	-1.000	-1.000	-1.000	-1.000	-1.000
25	Jahresergebnis (Saldo aus dem ordentlichen und dem	0	-1.000	-1.000	-1.000	-1.000	-1.000
29	Ergebnis unter Berücksichtigung der internen Leistungsbeziehungen	0	-1.000	-1.000	-1.000	-1.000	-1.000

Haushaltsplan 2025 - Gemeinde Hühbeck

Teilfinanzhaushalt nach Sachkonten Kostenträger 511120 Ortsplanung der Gemeinden

Gemeinde Hühbeck

Nr.	Einzahlungen und Auszahlungen	Rechnungs- ergebnis 2023	Ansatz 2024	Ansatz 2025	Verpflichtun- gs- ermächtigun- gen	Ansatz des ersten Jahres der mittelfristige n Ergebnis- und Finanzplanu ng	Ansatz des zweiten Jahres der mittelfristige n Ergebnis- und Finanzplanu ng	Ansatz des dritten Jahres der mittelfristige n Ergebnis- und Finanzplanu ng ²
		-Euro-						
	1	2	3	4	5	6	7	8
16	sonstige haushaltswirksame Auszahlungen	0,00	1.000,00	1.000,00	0,00	1.000,00	1.000,00	1.000,00
74310001	Geschäftsauszahlungen	0,00	1.000,00	1.000,00	0,00	1.000,00	1.000,00	1.000,00
17	= Summe der Ausz. aus lauf. Verwaltungstätigkeit	0,00	1.000,00	1.000,00	0,00	1.000,00	1.000,00	1.000,00
18	Saldo aus laufender Verwaltungstätigkeit	0,00	-1.000,00	-1.000,00	0,00	-1.000,00	-1.000,00	-1.000,00
33	Finanzmittel-Überschuss/-Fehlbetrag	0,00	-1.000,00	-1.000,00	0,00	-1.000,00	-1.000,00	-1.000,00
37	Finanzmittelveränderung	0,00	-1.000,00	-1.000,00	0,00	-1.000,00	-1.000,00	-1.000,00

Haushaltsplan 2025 - Gemeinde H hbeck

Anlage 8

Teilhaushalt (Muster 8) A. Wesentliche Produkte des Teilhaushalts Kostentr�ger 523100 Denkmalschutz und -pflege		
Gemeinde H�hbeck		
Produktbereich	5	Gestaltung der Umwelt
Produktgruppe	52	Bauen und Wohnen
Produkt	523100	Denkmalschutz- u. -pflege
Kostentr�ger	523100	Denkmalschutz und -pflege
Beschreibung	Schutz u. Erhalt von Denkm�lern u. historischen Bauwerken Unterhaltung Gedenkst�tten u. Kriegsgr�ber	
Allgemeine Ziele	Erhalt u. Nutzbarkeit von Denkm�lern f�r die �ffentlichkeit	
Zielgruppe	�ffentlichkeit	
Auftragsgrundlage	Nds. Denkmalschutzgesetz Beschl�sse der Gemeindevertretung	
Pflichtaufgaben	Nein	

Haushaltsplan 2025 - Gemeinde Hühbeck

Teilergebnishaushalt mit Sachkonten Kostenträger 523100 Denkmalschutz und -pflege							
Gemeinde Hühbeck							
Rubrikennr.	Erträge und Aufwendungen	Rechnungs- ergebnis 2023	Ansatz 2024	Ansatz 2025	Ansatz des ersten Jahres der mittelfristige n Ergebnis- und Finanzplanu ng	Ansatz des zweiten Jahres der mittelfristige n Ergebnis- und Finanzplanu ng	Ansatz des dritten Jahres der mittelfristige n Ergebnis- und Finanzplanu ng ²
		-Euro-					
	1	2	3	4	5	6	7
15	Aufwendungen für Sach- und Dienstleistungen	1.141	4.000	11.000	1.000	1.000	1.000
42120001	Unterhaltung des sonstigen unbeweglichen Vermögens	1.141	4.000	11.000	1.000	1.000	1.000
20	= Summe ordentliche Aufwendungen	1.141	4.000	11.000	1.000	1.000	1.000
21	Ordentliches Ergebnis (Summe ordentl. Erträge ab-	-1.141	-4.000	-11.000	-1.000	-1.000	-1.000
25	Jahresergebnis (Saldo aus dem ordentlichen und dem	-1.141	-4.000	-11.000	-1.000	-1.000	-1.000
29	Ergebnis unter Berücksichtigung der internen Leistungsbeziehungen	-1.141	-4.000	-11.000	-1.000	-1.000	-1.000

Haushaltsplan 2025 - Gemeinde H6hbeck

Teilfinanzhaushalt nach Sachkonten Kostentr6ger 523100 Denkmalschutz und -pflege

Gemeinde H6hbeck

Nr.	Einzahlungen und Auszahlungen	Rechnungsergebnis 2023	Ansatz 2024	Ansatz 2025	Verpflichtungserm6chtigungen	Ansatz des ersten Jahres der mittelfristigen Ergebnis- und Finanzplanung	Ansatz des zweiten Jahres der mittelfristigen Ergebnis- und Finanzplanung	Ansatz des dritten Jahres der mittelfristigen Ergebnis- und Finanzplanung ²
		-Euro-						
	1	2	3	4	5	6	7	8
13	Ausz.f.Sach-u.Dienstl.u. geringw.Verm6gensgegenst.	1.140,98	4.000,00	11.000,00	0,00	1.000,00	1.000,00	1.000,00
72120001	Unterhaltung des sonstigen unbeweglichen Verm6gens	1.140,98	4.000,00	11.000,00	0,00	1.000,00	1.000,00	1.000,00
17	= Summe der Ausz. aus lauf. Verwaltungst6tigkeit	1.140,98	4.000,00	11.000,00	0,00	1.000,00	1.000,00	1.000,00
18	Saldo aus laufender Verwaltungst6tigkeit	-1.140,98	-4.000,00	-11.000,00	0,00	-1.000,00	-1.000,00	-1.000,00
26	Bauma6nahmen	0,00	0,00	10.000,00	0,00	0,00	0,00	0,00
78710001	Auszahlungen f6r Hochbauma6nahmen	0,00	0,00	10.000,00	0,00	0,00	0,00	0,00
31	= Summe der Auszahlungen f6r Investitionst6tigkeit	0,00	0,00	10.000,00	0,00	0,00	0,00	0,00
32	Saldo aus Investitionst6tigkeit	0,00	0,00	-10.000,00	0,00	0,00	0,00	0,00
33	Finanzmittel-6berschuss/-Fehlbetrag	-1.140,98	-4.000,00	-21.000,00	0,00	-1.000,00	-1.000,00	-1.000,00
37	Finanzmittelver6nderung	-1.140,98	-4.000,00	-21.000,00	0,00	-1.000,00	-1.000,00	-1.000,00

Haushaltsplan 2025 - Gemeinde H hbeck

Anlage 8

Teilhaushalt (Muster 8) A. Wesentliche Produkte des Teilhaushalts Kostentr�ger 541110 Unterhaltung Stra�en, Wege, Pl�tze und Winterdienst		
Gemeinde H�hbeck		
Produktbereich	5	Gestaltung der Umwelt
Produktgruppe	54	Verkehrsfl�chen und -anlagen, �PNV
Produkt	541100	Gemeindestra�en
Kostentr�ger	541110	Unterhaltung Stra�en, Wege, Pl�tze und Winterdienst
Beschreibung	Bereitstellung, Unterhaltung, Instandsetzung �ffentlicher Stra�en, Wege, Pl�tze u. Gehwege Durchf�hrung des Winterdienstes auf gemeindeeigenen Fl�chen	
Allgemeine Ziele	Schaffung und Erhalt der Verkehrsinfrastruktur Aufrechterhaltung der Verkehrssicherungspflicht	
Zielgruppe	Einwohner/-innen Verkehrsteilnehmer	
Auftragsgrundlage	Nds. Stra�en- u. Wegegesetz Baugesetzbuch Stra�enverkehrsordnung Stra�enreinigungssatzung Stra�enausbaubeitragssatzung	
Pflichtaufgaben	Nein	



Haushaltsplan 2025 - Gemeinde Hühbeck

Teilergebnishaushalt mit Sachkonten Kostenträger 541110 Unterhaltung Straßen, Wege, Plätze und Winterdienst

Gemeinde Hühbeck

Rubrikennr.	Erträge und Aufwendungen	Rechnungsergebnis 2023	Ansatz 2024	Ansatz 2025	Ansatz des ersten Jahres der mittelfristigen Ergebnis- und Finanzplanung	Ansatz des zweiten Jahres der mittelfristigen Ergebnis- und Finanzplanung	Ansatz des dritten Jahres der mittelfristigen Ergebnis- und Finanzplanung ²
		-Euro-					
	1	2	3	4	5	6	7
03	Auflösungserträge aus Sonderposten	16.779	16.400	14.800	14.800	12.900	12.900
31610001	Ertr. a. Aufl. v.SoPo aus Investitionszuwendungen	16.779	16.400	14.800	14.800	12.900	12.900
07	Kostenerstattungen und Kostenumlagen	953	400	400	400	400	400
34820001	Erträge aus Kostenerst.,Kostenuml.(Gem.(GV))	753	400	400	400	400	400
34880001	Erträge aus Kostenerst.,Kostenuml.(Übr.Ber.)	200	0	0	0	0	0
12	= Summe ordentliche Erträge	17.732	16.800	15.200	15.200	13.300	13.300
13	Personalaufwendungen	1.101	0	1.800	1.800	1.900	1.900
40120001	Arbeitnehmer	864	0	1.200	1.200	1.300	1.300
40220001	Arbeitnehmer - Beiträge zu Versorgungskassen	0	0	100	100	100	100
40320001	Arbeitnehmer - Sozialversicherung	235	0	400	400	400	400
40410001	Beih.u.Unterstützungsl.f.Beamte u.Arbeitn.	2	0	100	100	100	100
15	Aufwendungen für Sach- und Dienstleistungen	75.267	62.100	122.100	52.100	52.100	52.100
42110001	Unterhaltung der Grundstücke und baulichen Anlagen	1.237	1.500	1.500	1.500	1.500	1.500
42120001	Unterhaltung des sonstigen unbeweglichen Vermögens	73.535	60.000	120.000	50.000	50.000	50.000
42210001	Unterhaltung des beweglichen Vermögens	96	100	100	100	100	100
42220001	Erwerb geringwertiger Vermögensgegenstände	400	500	500	500	500	500
16	Abschreibungen	31.390	30.500	27.100	27.100	23.600	23.600
47114001	Abschreibungen auf das Infrastrukturvermögen	30.910	30.000	26.600	26.600	23.100	23.100
47114007	Abschr. auf wasserbauliche Anlagen	480	500	500	500	500	500
19	sonstige ordentliche Aufwendungen	3.059	0	0	0	0	0
44520001	Erst.f.Aufw.v.Dr. a.lauf.Verw.tät.(Gem.(GV))	3.059	0	0	0	0	0
20	= Summe ordentliche Aufwendungen	110.817	92.600	151.000	81.000	77.600	77.600
21	Ordentliches Ergebnis (Summe ordentl. Erträge ab-	-93.086	-75.800	-135.800	-65.800	-64.300	-64.300
25	Jahresergebnis (Saldo aus dem ordentlichen und dem	-93.086	-75.800	-135.800	-65.800	-64.300	-64.300
29	Ergebnis unter Berücksichtigung der internen Leistungsbeziehungen	-93.086	-75.800	-135.800	-65.800	-64.300	-64.300

Haushaltsplan 2025 - Gemeinde Höhbeck

Teilfinanzhaushalt nach Sachkonten Kostenträger 541110 Unterhaltung Straßen, Wege, Plätze und Winterdienst

Gemeinde Höhbeck

Nr.	Einzahlungen und Auszahlungen	Rechnungs- ergebnis 2023	Ansatz 2024	Ansatz 2025	Verpflichtun- gs- ermächtigung en	Ansatz des ersten Jahres der	Ansatz des zweiten Jahres der	Ansatz des dritten Jahres der
						mittelfristige n Ergebnis- und Finanzplanu ng	mittelfristige n Ergebnis- und Finanzplanu ng	mittelfristige n Ergebnis- und Finanzplanu ng ²
		-Euro-						
	1	2	3	4	5	6	7	8
06	Kostenerstattungen und Kostenumlagen	953,26	400,00	400,00	0,00	400,00	400,00	400,00
64820001	Einzahlungen aus Kostenerst.,Kostenuml.(Gem.(GV))	753,26	400,00	400,00	0,00	400,00	400,00	400,00
64880001	Einzahlungen aus Kostenerst.,Kostenuml.(Übr.Ber.)	200,00	0,00	0,00	0,00	0,00	0,00	0,00
10	= Summe der Einz. aus lauf. Verwaltungstätigkeit	953,26	400,00	400,00	0,00	400,00	400,00	400,00
11	Personalauszahlungen	1.101,35	0,00	1.800,00	0,00	1.800,00	1.900,00	1.900,00
70120001	Arbeitnehmer	864,21	0,00	1.200,00	0,00	1.200,00	1.300,00	1.300,00
70220001	Arbeitnehmer	0,00	0,00	100,00	0,00	100,00	100,00	100,00
70320001	Arbeitnehmer	234,86	0,00	400,00	0,00	400,00	400,00	400,00
70410001	Beih.,Unterstützungsl.f.Beamte u.Arbeitr.	2,28	0,00	100,00	0,00	100,00	100,00	100,00
13	Ausz.f.Sach-u.Dienstl.u. geringw.Vermögensgegenst.	71.463,55	62.100,00	122.100,00	0,00	52.100,00	52.100,00	52.100,00
72110001	Unterhaltung der Grundstücke und baulichen Anlagen	1.236,53	1.500,00	1.500,00	0,00	1.500,00	1.500,00	1.500,00
72120001	Unterhaltung des sonstigen unbeweglichen Vermögens	69.731,07	60.000,00	120.000,00	0,00	50.000,00	50.000,00	50.000,00
72210001	Unterhaltung des beweglichen Vermögens	96,05	100,00	100,00	0,00	100,00	100,00	100,00
72220001	Erwerb geringwertiger Vermögensgegenstände	399,90	500,00	500,00	0,00	500,00	500,00	500,00
16	sonstige haushaltswirksame Auszahlungen	3.059,16	0,00	0,00	0,00	0,00	0,00	0,00
74520001	Erst.f.Ausz.v.Dr.a.lauf.Verw.tät.(Gem.(GV))	3.059,16	0,00	0,00	0,00	0,00	0,00	0,00
17	= Summe der Ausz. aus lauf. Verwaltungstätigkeit	75.624,06	62.100,00	123.900,00	0,00	53.900,00	54.000,00	54.000,00
18	Saldo aus laufender Verwaltungstätigkeit	-74.670,80	-61.700,00	-123.500,00	0,00	-53.500,00	-53.600,00	-53.600,00
26	Baumaßnahmen	10.400,06	0,00	300.000,00	0,00	0,00	0,00	0,00
78710001	Auszahlungen für Hochbaumaßnahmen	0,00	0,00	300.000,00	0,00	0,00	0,00	0,00
78720001	Auszahlungen für Tiefbaumaßnahmen	10.400,06	0,00	0,00	0,00	0,00	0,00	0,00
31	= Summe der Auszahlungen für Investitionstätigkeit	10.400,06	0,00	300.000,00	0,00	0,00	0,00	0,00
32	Saldo aus Investitionstätigkeit	-10.400,06	0,00	-300.000,00	0,00	0,00	0,00	0,00
33	Finanzmittel-Überschuss/-Fehlbetrag	-85.070,86	-61.700,00	-423.500,00	0,00	-53.500,00	-53.600,00	-53.600,00
37	Finanzmittelveränderung	-85.070,86	-61.700,00	-423.500,00	0,00	-53.500,00	-53.600,00	-53.600,00

Haushaltsplan 2025 - Gemeinde Hhbeck

Anlage 8

Teilhaushalt (Muster 8) A. Wesentliche Produkte des Teilhaushalts Kostentrger 545110 Betrieb u. Unterhaltung der Straenbeleuchtung		
Gemeinde Hhbeck		
Produktbereich	5	Gestaltung der Umwelt
Produktgruppe	54	Verkehrsflchen und -anlagen, PNV
Produkt	545100	Straenbeleuchtung
Kostentrger	545110	Betrieb u. Unterhaltung der Straenbeleuchtung
Beschreibung	Bereitstellung, Unterhaltung, Instandsetzung u. Betrieb der ffentlichen Straenbeleuchtung	
Allgemeine Ziele	Erhalt des ordnungsgemen Zustandes der Straenbeleuchtung Gewhrung der Verkehrssicherungspflicht	
Zielgruppe	Einwohner/-innen Grundstckseigentmer	
Auftragsgrundlage	Straengesetz Beschlsse der Gemeindevertretung	
Pflichtaufgaben	Nein	

Haushaltsplan 2025 - Gemeinde Hühbeck

Teilergebnishaushalt mit Sachkonten Kostenträger 545110 Betrieb u. Unterhaltung der Straßenbeleuchtung								
Gemeinde Hühbeck								
Rubrikennr.	Erträge und Aufwendungen	Rechnungs- ergebnis 2023	Ansatz 2024	Ansatz 2025	Ansatz des ersten Jahres der mittelfristige n Ergebnis- und Finanzplanu ng	Ansatz des zweiten Jahres der mittelfristige n Ergebnis- und Finanzplanu ng	Ansatz des dritten Jahres der mittelfristige n Ergebnis- und Finanzplanu ng ²	
		-Euro-						
		1	2	3	4	5	6	7
03	Auflösungserträge aus Sonderposten	285	200	300	300	300	300	300
31610001	Ertr. a. Aufl. v. SoPo aus Investitionszuwendungen	285	200	300	300	300	300	300
12	= Summe ordentliche Erträge	285	200	300	300	300	300	300
15	Aufwendungen für Sach- und Dienstleistungen	3.610	5.000	5.000	5.000	5.000	5.000	5.000
42110001	Unterhaltung der Grundstücke und baulichen Anlagen	1.527	2.000	2.000	2.000	2.000	2.000	2.000
42120001	Unterhaltung des sonstigen unbeweglichen Vermögens	1.295	1.500	1.500	1.500	1.500	1.500	1.500
42410001	Bewirtsch. der Grundst. u. baul. Anlagen	-157	0	0	0	0	0	0
42416100	Strom	0	1.500	1.500	1.500	1.500	1.500	1.500
42710001	Besondere Verwaltungs- und Betriebsaufwendungen	945	0	0	0	0	0	0
16	Abschreibungen	1.452	1.300	1.400	1.400	1.000	1.000	1.000
47114001	Abschreibungen auf das Infrastrukturvermögen	1.452	1.300	1.400	1.400	1.000	1.000	1.000
20	= Summe ordentliche Aufwendungen	5.062	6.300	6.400	6.400	6.000	6.000	6.000
21	Ordentliches Ergebnis (Summe ordentl. Erträge ab-	-4.777	-6.100	-6.100	-6.100	-5.700	-5.700	-5.700
25	Jahresergebnis (Saldo aus dem ordentlichen und dem	-4.777	-6.100	-6.100	-6.100	-5.700	-5.700	-5.700
29	Ergebnis unter Berücksichtigung der internen Leistungsbeziehungen	-4.777	-6.100	-6.100	-6.100	-5.700	-5.700	-5.700

Haushaltsplan 2025 - Gemeinde Hühbeck

Teilfinanzhaushalt nach Sachkonten Kostenträger 545110 Betrieb u. Unterhaltung der Straßenbeleuchtung

Gemeinde Hühbeck

Nr.	Einzahlungen und Auszahlungen	Rechnungs- ergebnis 2023	Ansatz 2024	Ansatz 2025	Verpflichtun- gs- ermächtigung en	Ansatz des ersten Jahres der mittelfristige n Ergebnis- und Finanzplanu ng	Ansatz des zweiten Jahres der mittelfristige n Ergebnis- und Finanzplanu ng	Ansatz des dritten Jahres der mittelfristige n Ergebnis- und Finanzplanu ng ²
		-Euro-						
	1	2	3	4	5	6	7	8
13	Ausz.f.Sach-u.Dienstl.u. geringw.Vermögensgegenst.	3.987,97	5.000,00	5.000,00	0,00	5.000,00	5.000,00	5.000,00
72110001	Unterhaltung der Grundstücke und baulichen Anlagen	1.526,67	2.000,00	2.000,00	0,00	2.000,00	2.000,00	2.000,00
72120001	Unterhaltung des sonstigen unbeweglichen Vermögens	1.295,05	1.500,00	1.500,00	0,00	1.500,00	1.500,00	1.500,00
72410001	Bewirtsch. der Grundst. u. baul. Anl.	0,00	1.500,00	1.500,00	0,00	1.500,00	1.500,00	1.500,00
72710001	Besondere Verwaltungs- und Betriebsauszahlungen	1.166,25	0,00	0,00	0,00	0,00	0,00	0,00
17	= Summe der Ausz. aus lauf. Verwaltungstätigkeit	3.987,97	5.000,00	5.000,00	0,00	5.000,00	5.000,00	5.000,00
18	Saldo aus laufender Verwaltungstätigkeit	-3.987,97	-5.000,00	-5.000,00	0,00	-5.000,00	-5.000,00	-5.000,00
33	Finanzmittel-Überschuss/-Fehlbetrag	-3.987,97	-5.000,00	-5.000,00	0,00	-5.000,00	-5.000,00	-5.000,00
37	Finanzmittelveränderung	-3.987,97	-5.000,00	-5.000,00	0,00	-5.000,00	-5.000,00	-5.000,00

Haushaltsplan 2025 - Gemeinde Hühbeck

Anlage 8

Teilhaushalt (Muster 8) A. Wesentliche Produkte des Teilhaushalts Kostenträger 552110 Leistungen an WABO u. Gräben/ See	
Gemeinde Hühbeck	
Produktbereich	5 Gestaltung der Umwelt
Produktgruppe	55 Natur- und Landschaftspflege, Friedhofs- und Bestattungswesen
Produkt	552100 Öffentliche Gewässer/ Wasserbauliche Anlagen
Kostenträger	552110 Leistungen an WABO u. Gräben/ See
Beschreibung	Leistungen an den Wasser- u. Bodenverband
Allgemeine Ziele	Unterhaltung Vorfluter Niederschlagsbeseitigung
Zielgruppe	Grundstückseigentümer Öffentlichkeit
Auftragsgrundlage	Nds. Wassergesetz Beschlüsse der Gemeindeverwaltung
Pflichtaufgaben	Nein

Haushaltsplan 2025 - Gemeinde Hühbeck

Teilergebnishaushalt mit Sachkonten Kostenträger 552110 Leistungen an WABO u. Gräben/ See

Gemeinde Hühbeck

Rubrikennr.	Erträge und Aufwendungen	Rechnungs- ergebnis 2023	Ansatz 2024	Ansatz 2025	Ansatz des ersten Jahres der mittelfristige n Ergebnis- und Finanzplanu ng	Ansatz des zweiten Jahres der mittelfristige n Ergebnis- und Finanzplanu ng	Ansatz des dritten Jahres der mittelfristige n Ergebnis- und Finanzplanu ng ²
		-Euro-					
	1	2	3	4	5	6	7
02	Zuwendungen und allgemeine Umlagen	1.900	1.900	1.900	1.900	1.900	1.900
31420001	Zuw. u.Zusch. f.lauf. Zwecke(Gem.(GV))	1.900	1.900	1.900	1.900	1.900	1.900
12	= Summe ordentliche Erträge	1.900	1.900	1.900	1.900	1.900	1.900
18	Transferaufwendungen	22.304	22.400	26.500	26.500	26.500	26.500
43180001	Zuw. u.Zusch. f.lauf. Zwecke(Übr.Ber.)	22.304	22.400	26.500	26.500	26.500	26.500
20	= Summe ordentliche Aufwendungen	22.304	22.400	26.500	26.500	26.500	26.500
21	Ordentliches Ergebnis (Summe ordentl. Erträge ab-	-20.404	-20.500	-24.600	-24.600	-24.600	-24.600
25	Jahresergebnis (Saldo aus dem ordentlichen und dem	-20.404	-20.500	-24.600	-24.600	-24.600	-24.600
29	Ergebnis unter Berücksichtigung der internen Leistungsbeziehungen	-20.404	-20.500	-24.600	-24.600	-24.600	-24.600

Haushaltsplan 2025 - Gemeinde Hühbeck

Teilfinanzhaushalt nach Sachkonten Kostenträger 552110 Leistungen an WABO u. Gräben/ See

Gemeinde Hühbeck

Nr.	Einzahlungen und Auszahlungen	Rechnungs- ergebnis 2023	Ansatz 2024	Ansatz 2025	Verpflichtun- gs- ermächtigun- gen	Ansatz des ersten Jahres der mittelfristige n Ergebnis- und Finanzplanu ng	Ansatz des zweiten Jahres der mittelfristige n Ergebnis- und Finanzplanu ng	Ansatz des dritten Jahres der mittelfristige n Ergebnis- und Finanzplanu ng ²
		-Euro-						
	1	2	3	4	5	6	7	8
02	Zuwendungen und allgemeine Umlagen	1.900,23	1.900,00	1.900,00	0,00	1.900,00	1.900,00	1.900,00
61420001	Zuw. u.Zusch. f.lauf. Zwecke(Gem.(GV))	1.900,23	1.900,00	1.900,00	0,00	1.900,00	1.900,00	1.900,00
10	= Summe der Einz. aus lauf. Verwaltungstätigkeit	1.900,23	1.900,00	1.900,00	0,00	1.900,00	1.900,00	1.900,00
15	Transferauszahlungen	22.303,73	22.400,00	26.500,00	0,00	26.500,00	26.500,00	26.500,00
73180001	Zuw. u.Zusch. f.lauf. Zwecke(Übr.Ber.)	22.303,73	22.400,00	26.500,00	0,00	26.500,00	26.500,00	26.500,00
17	= Summe der Ausz. aus lauf. Verwaltungstätigkeit	22.303,73	22.400,00	26.500,00	0,00	26.500,00	26.500,00	26.500,00
18	Saldo aus laufender Verwaltungstätigkeit	-20.403,50	-20.500,00	-24.600,00	0,00	-24.600,00	-24.600,00	-24.600,00
19	Zuwendungen für Investitionstätigkeit	440.000,00	-1.660.000,00	160.000,00	0,00	0,00	0,00	0,00
68110001	Investitionszuwendungen(Land)	440.000,00	-1.660.000,00	160.000,00	0,00	0,00	0,00	0,00
24	= Summe der Einzahlungen für Investitionstätigkeit	440.000,00	-1.660.000,00	160.000,00	0,00	0,00	0,00	0,00
26	Baumaßnahmen	1.671.984,23	-932.800,00	200.000,00	0,00	0,00	0,00	0,00
78710001	Auszahlungen für Hochbaumaßnahmen	1.671.984,23	0,00	0,00	0,00	0,00	0,00	0,00
78720001	Auszahlungen für Tiefbaumaßnahmen	0,00	-932.800,00	200.000,00	0,00	0,00	0,00	0,00
31	= Summe der Auszahlungen für Investitionstätigkeit	1.671.984,23	-932.800,00	200.000,00	0,00	0,00	0,00	0,00
32	Saldo aus Investitionstätigkeit	-1.231.984,23	-727.200,00	-40.000,00	0,00	0,00	0,00	0,00
33	Finanzmittel-Überschuss/-Fehlbetrag	1.252.387,73	-747.700,00	-64.600,00	0,00	-24.600,00	-24.600,00	-24.600,00
37	Finanzmittelveränderung	1.252.387,73	-747.700,00	-64.600,00	0,00	-24.600,00	-24.600,00	-24.600,00

Haushaltsplan 2025 - Gemeinde Hühbeck

Anlage 8

**Teilhaushalt
(Muster 8)
A. Wesentliche Produkte des Teilhaushalts
Kostenträger 554110 Umweltpflege**

Gemeinde Hühbeck

Produktbereich	5	Gestaltung der Umwelt
Produktgruppe	55	Natur- und Landschaftspflege, Friedhofs- und Bestattungswesen
Produkt	554100	Naturschutz u. Landschaftspflege
Kostenträger	554110	Umweltpflege
Beschreibung	Anregung, Planung u. Durchführung von Maßnahmen zum Schutz u. zur Pflege der Umwelt	
Allgemeine Ziele	Schutz der Umwelt	
Zielgruppe	Öffentlichkeit	
Auftragsgrundlage	Naturschutzgesetz	
Pflichtaufgaben	Nein	

Haushaltsplan 2025 - Gemeinde H hbeck

Teilergebnishaushalt mit Sachkonten Kostentr ger 554110 Umweltpflege

Gemeinde H hbeck

Rubrikennr.	Ertr�ge und Aufwendungen	Rechnungs- ergebnis 2023	Ansatz 2024	Ansatz 2025	Ansatz des ersten Jahres der mittelfristige n Ergebnis- und Finanzplanu ng	Ansatz des zweiten Jahres der mittelfristige n Ergebnis- und Finanzplanu ng	Ansatz des dritten Jahres der mittelfristige n Ergebnis- und Finanzplanu ng ²
		-Euro-					
	1	2	3	4	5	6	7
15	Aufwendungen f�r Sach- und Dienstleistungen	85	1.000	1.000	1.000	1.000	1.000
42120001	Unterhaltung des sonstigen unbeweglichen Verm�gens	85	1.000	1.000	1.000	1.000	1.000
18	Transferaufwendungen	0	2.000	2.000	2.000	2.000	2.000
43180001	Zuw. u.Zusch. f.lauf. Zwecke(�br.Ber.)	0	2.000	2.000	2.000	2.000	2.000
20	= Summe ordentliche Aufwendungen	85	3.000	3.000	3.000	3.000	3.000
21	Ordentliches Ergebnis (Summe ordentl. Ertr�ge ab-	-85	-3.000	-3.000	-3.000	-3.000	-3.000
25	Jahresergebnis (Saldo aus dem ordentlichen und dem	-85	-3.000	-3.000	-3.000	-3.000	-3.000
29	Ergebnis unter Ber�cksichtigung der internen Leistungsbeziehungen	-85	-3.000	-3.000	-3.000	-3.000	-3.000

Haushaltsplan 2025 - Gemeinde Höhbeck

Teilfinanzhaushalt nach Sachkonten Kostenträger 554110 Umweltpflege

Gemeinde Höhbeck

Nr.	Einzahlungen und Auszahlungen	Rechnungs- ergebnis 2023	Ansatz 2024	Ansatz 2025	Verpflichtun- gs- ermächtigun- gen	Ansatz des ersten Jahres der	Ansatz des zweiten Jahres der	Ansatz des dritten Jahres der
						mittelfristige n Ergebnis- und Finanzplanu- ng	mittelfristige n Ergebnis- und Finanzplanu- ng	mittelfristige n Ergebnis- und Finanzplanu- ng
-Euro-								
	1	2	3	4	5	6	7	8
13	Ausz.f.Sach-u.Dienstl.u. geringw.Vermögensgegenst.	85,17	1.000,00	1.000,00	0,00	1.000,00	1.000,00	1.000,00
72120001	Unterhaltung des sonstigen unbeweglichen Vermögens	85,17	1.000,00	1.000,00	0,00	1.000,00	1.000,00	1.000,00
15	Transferauszahlungen	0,00	2.000,00	2.000,00	0,00	2.000,00	2.000,00	2.000,00
73180001	Zuw. u.Zusch. f.lauf. Zwecke(Übr.Ber.)	0,00	2.000,00	2.000,00	0,00	2.000,00	2.000,00	2.000,00
17	= Summe der Ausz. aus lauf. Verwaltungstätigkeit	85,17	3.000,00	3.000,00	0,00	3.000,00	3.000,00	3.000,00
18	Saldo aus laufender Verwaltungstätigkeit	-85,17	-3.000,00	-3.000,00	0,00	-3.000,00	-3.000,00	-3.000,00
33	Finanzmittel-Überschuss/-Fehlbetrag	-85,17	-3.000,00	-3.000,00	0,00	-3.000,00	-3.000,00	-3.000,00
37	Finanzmittelveränderung	-85,17	-3.000,00	-3.000,00	0,00	-3.000,00	-3.000,00	-3.000,00

Haushaltsplan 2025 - Gemeinde Hühbeck

Anlage 8

Teilhaushalt (Muster 8) A. Wesentliche Produkte des Teilhaushalts Kostenträger 573410 Gemeinschaftshaus Brünkendorf		
Gemeinde Hühbeck		
Produktbereich	5	Gestaltung der Umwelt
Produktgruppe	57	Wirtschaft und Tourismus
Produkt	573400	Dorfgemeinschaftshäuser
Kostenträger	573410	Gemeinschaftshaus Brünkendorf
Verantwortliche Organisationseinheit	Verwaltungsleitung	
Pflichtaufgaben	Nein	

Haushaltsplan 2025 - Gemeinde Hühbeck

Teilergebnishaushalt mit Sachkonten Kostenträger 573410 Gemeinschaftshaus Brünkendorf							
Gemeinde Hühbeck							
Rubrikennr.	Erträge und Aufwendungen	Rechnungs- ergebnis 2023	Ansatz 2024	Ansatz 2025	Ansatz des ersten Jahres der mittelfristige n Ergebnis- und Finanzplanu ng	Ansatz des zweiten Jahres der mittelfristige n Ergebnis- und Finanzplanu ng	Ansatz des dritten Jahres der mittelfristige n Ergebnis- und Finanzplanu ng ²
		-Euro-					
1		2	3	4	5	6	7
03	Auflösungserträge aus Sonderposten	3.520	3.500	3.500	3.500	3.500	3.500
31610001	Ertr. a. Aufl. v.SoPo aus Investitionszuwendungen	3.520	3.500	3.500	3.500	3.500	3.500
06	privatrechtliche Entgelte	1.500	1.500	1.500	1.500	1.500	1.500
34110001	Mieten	0	1.500	1.500	1.500	1.500	1.500
34110004	Pachten	1.500	0	0	0	0	0
12	= Summe ordentliche Erträge	5.020	5.000	5.000	5.000	5.000	5.000
15	Aufwendungen für Sach- und Dienstleistungen	10.720	10.500	11.500	11.500	11.500	11.500
42110001	Unterhaltung der Grundstücke und baulichen Anlagen	4.685	5.000	5.000	5.000	5.000	5.000
42120001	Unterhaltung des sonstigen unbeweglichen Vermögens	835	500	500	500	500	500
42220001	Erwerb geringwertiger Vermögensgegenstände	0	0	1.000	1.000	1.000	1.000
42410001	Bewirtsch. der Grundst. u. baul. Anlagen	5.201	2.500	2.500	2.500	2.500	2.500
42416200	Gas	0	2.500	2.500	2.500	2.500	2.500
16	Abschreibungen	6.195	6.700	6.700	6.700	6.700	6.700
47113001	Abschreibungen auf Gebäude	6.195	6.700	6.700	6.700	6.700	6.700
19	sonstige ordentliche Aufwendungen	398	500	500	500	500	500
44310001	Geschäftsaufwendungen	398	500	500	500	500	500
20	= Summe ordentliche Aufwendungen	17.313	17.700	18.700	18.700	18.700	18.700
21	Ordentliches Ergebnis (Summe ordentl. Erträge ab-	-12.294	-12.700	-13.700	-13.700	-13.700	-13.700
25	Jahresergebnis (Saldo aus dem ordentlichen und dem	-12.294	-12.700	-13.700	-13.700	-13.700	-13.700
29	Ergebnis unter Berücksichtigung der internen Leistungsbeziehungen	-12.294	-12.700	-13.700	-13.700	-13.700	-13.700

Haushaltsplan 2025 - Gemeinde Hühbeck

Teilfinanzhaushalt nach Sachkonten Kostenträger 573410 Gemeinschaftshaus Brünkendorf								
Gemeinde Hühbeck								
Nr.	Einzahlungen und Auszahlungen	Rechnungs- ergebnis 2023	Ansatz 2024	Ansatz 2025	Verpflichtun- gs- ermächti- gun- gen	Ansatz des ersten Jahres der mittelfristige n Ergebnis- und Finanzplanu- ng	Ansatz des zweiten Jahres der mittelfristige n Ergebnis- und Finanzplanu- ng	Ansatz des dritten Jahres der mittelfristige n Ergebnis- und Finanzplanu- ng ²
		-Euro-						
	1	2	3	4	5	6	7	8
05	privatrechtliche Entgelte	64,40	1.500,00	1.500,00	0,00	1.500,00	1.500,00	1.500,00
64110001	Mieten und Pachten	64,40	1.500,00	1.500,00	0,00	1.500,00	1.500,00	1.500,00
10	= Summe der Einz. aus lauf. Verwaltungstätigkeit	64,40	1.500,00	1.500,00	0,00	1.500,00	1.500,00	1.500,00
13	Ausz.f.Sach-u.Dienstl.u. geringw.Vermögensgegenst.	10.720,17	10.500,00	11.500,00	0,00	11.500,00	11.500,00	11.500,00
72110001	Unterhaltung der Grundstücke und baulichen Anlagen	4.684,62	5.000,00	5.000,00	0,00	5.000,00	5.000,00	5.000,00
72120001	Unterhaltung des sonstigen unbeweglichen Vermögens	834,82	500,00	500,00	0,00	500,00	500,00	500,00
72220001	Erwerb geringwertiger Vermögensgegenstände	0,00	0,00	1.000,00	0,00	1.000,00	1.000,00	1.000,00
72410001	Bewirtsch. der Grundst. u. baul. Anl.	5.200,73	5.000,00	5.000,00	0,00	5.000,00	5.000,00	5.000,00
16	sonstige haushaltswirksame Auszahlungen	397,80	500,00	500,00	0,00	500,00	500,00	500,00
74310001	Geschäftsauszahlungen	397,80	500,00	500,00	0,00	500,00	500,00	500,00
17	= Summe der Ausz. aus lauf. Verwaltungstätigkeit	11.117,97	11.000,00	12.000,00	0,00	12.000,00	12.000,00	12.000,00
18	Saldo aus laufender Verwaltungstätigkeit	-11.053,57	-9.500,00	-10.500,00	0,00	-10.500,00	-10.500,00	-10.500,00
25	Erwerb von Grundstücken und Gebäuden	0,00	25.000,00	0,00	0,00	0,00	0,00	0,00
78210001	Ausz. für den Erwerb von Grundst. u. Gebäuden	0,00	25.000,00	0,00	0,00	0,00	0,00	0,00
31	= Summe der Auszahlungen für Investitionstätigkeit	0,00	25.000,00	0,00	0,00	0,00	0,00	0,00
32	Saldo aus Investitionstätigkeit	0,00	-25.000,00	0,00	0,00	0,00	0,00	0,00
33	Finanzmittel-Überschuss/-Fehlbetrag	-11.053,57	-34.500,00	-10.500,00	0,00	-10.500,00	-10.500,00	-10.500,00
37	Finanzmittelveränderung	-11.053,57	-34.500,00	-10.500,00	0,00	-10.500,00	-10.500,00	-10.500,00

Haushaltsplan 2025 - Gemeinde Höhbeck

Anlage 8

**Teilhaushalt
(Muster 8)
A. Wesentliche Produkte des Teilhaushalts
Kostenträger 573440 Gemeinschaftshaus Vietze**

Gemeinde Höhbeck

Produktbereich	5	Gestaltung der Umwelt
Produktgruppe	57	Wirtschaft und Tourismus
Produkt	573400	Dorfgemeinschaftshäuser
Kostenträger	573440	Gemeinschaftshaus Vietze

Verantwortliche
Organisationseinheit

Verwaltungsleitung

Pflichtaufgaben

Nein

Haushaltsplan 2025 - Gemeinde H6hbeck

Teilergebnishaushalt mit Sachkonten Kostentr6ger 573440 Gemeinschaftshaus Vietze

Gemeinde H6hbeck

Rubrikennr.	Ertr6ge und Aufwendungen	Rechnungs- ergebnis 2023	Ansatz 2024	Ansatz 2025	Ansatz des ersten Jahres der mittelfristige n Ergebnis- und Finanzplanu ng	Ansatz des zweiten Jahres der mittelfristige n Ergebnis- und Finanzplanu ng	Ansatz des dritten Jahres der mittelfristige n Ergebnis- und Finanzplanu ng ²
		-Euro-					
	1	2	3	4	5	6	7
03	Aufl6sungsertr6ge aus Sonderposten	1.354	1.300	1.400	1.400	1.400	1.400
31610001	Ertr. a. Aufl. v.SoPo aus Investitionszuwendungen	1.354	1.300	1.400	1.400	1.400	1.400
06	privatrechtliche Entgelte	2.747	2.000	2.000	2.000	2.000	2.000
34110001	Mieten	2.147	2.000	2.000	2.000	2.000	2.000
34110004	Pachten	400	0	0	0	0	0
34610001	Sonstige privatrechtliche Leistungsentgelte	201	0	0	0	0	0
12	= Summe ordentliche Ertr6ge	4.101	3.300	3.400	3.400	3.400	3.400
15	Aufwendungen f6r Sach- und Dienstleistungen	3.759	4.700	6.900	6.900	6.900	6.900
42110001	Unterhaltung der Grundst6cke und baulichen Anlagen	382	500	500	500	500	500
42220001	Erwerb geringwertiger Verm6gensgegenst6nde	0	0	1.000	1.000	1.000	1.000
42410001	Bewirtsch. der Grundst. u. baul. Anlagen	3.377	2.500	3.700	3.700	3.700	3.700
42416100	Strom	0	500	500	500	500	500
42416200	Gas	0	1.000	1.000	1.000	1.000	1.000
42416400	Wasser/ Abwasser	0	200	200	200	200	200
16	Abschreibungen	3.264	3.300	3.300	3.300	3.300	3.300
47113001	Abschreibungen auf Geb6ude	3.264	3.300	3.300	3.300	3.300	3.300
19	sonstige ordentliche Aufwendungen	359	400	400	400	400	400
44310001	Gesch6ftsaufwendungen	359	400	400	400	400	400
20	= Summe ordentliche Aufwendungen	7.382	8.400	10.600	10.600	10.600	10.600
21	Ordentliches Ergebnis (Summe ordentl. Ertr6ge ab-	-3.281	-5.100	-7.200	-7.200	-7.200	-7.200
25	Jahresergebnis (Saldo aus dem ordentlichen und dem	-3.281	-5.100	-7.200	-7.200	-7.200	-7.200
29	Ergebnis unter Ber6cksichtigung der internen Leistungsbeziehungen	-3.281	-5.100	-7.200	-7.200	-7.200	-7.200

Haushaltsplan 2025 - Gemeinde Höhbeck

Teilfinanzhaushalt nach Sachkonten Kostenträger 573440 Gemeinschaftshaus Vietze

Gemeinde Höhbeck

Nr.	Einzahlungen und Auszahlungen	Rechnungs- ergebnis 2023	Ansatz 2024	Ansatz 2025	Verpflichtun- gs- ermächtigun- gen	Ansatz des ersten Jahres der	Ansatz des zweiten Jahres der	Ansatz des dritten Jahres der
						mittelfristige n Ergebnis- und Finanzplanu ng	mittelfristige n Ergebnis- und Finanzplanu ng	mittelfristige n Ergebnis- und Finanzplanu ng ²
-Euro-								
	1	2	3	4	5	6	7	8
05	privatrechtliche Entgelte	2.449,96	2.000,00	2.000,00	0,00	2.000,00	2.000,00	2.000,00
64110001	Mieten und Pachten	2.249,25	2.000,00	2.000,00	0,00	2.000,00	2.000,00	2.000,00
64610001	Sonstige privatrechtliche Leistungsentgelte	200,71	0,00	0,00	0,00	0,00	0,00	0,00
10	= Summe der Einz. aus lauf. Verwaltungstätigkeit	2.449,96	2.000,00	2.000,00	0,00	2.000,00	2.000,00	2.000,00
13	Ausz.f.Sach-u.Dienstl.u. geringw.Vermögensgegenst.	3.872,00	4.700,00	6.900,00	0,00	6.900,00	6.900,00	6.900,00
72110001	Unterhaltung der Grundstücke und baulichen Anlagen	381,57	500,00	500,00	0,00	500,00	500,00	500,00
72220001	Erwerb geringwertiger Vermögensgegenstände	0,00	0,00	1.000,00	0,00	1.000,00	1.000,00	1.000,00
72410001	Bewirtsch. der Grundst. u. baul. Anl.	3.490,43	4.200,00	5.400,00	0,00	5.400,00	5.400,00	5.400,00
16	sonstige haushaltswirksame Auszahlungen	358,80	400,00	400,00	0,00	400,00	400,00	400,00
74310001	Geschäftsauszahlungen	358,80	400,00	400,00	0,00	400,00	400,00	400,00
17	= Summe der Ausz. aus lauf. Verwaltungstätigkeit	4.230,80	5.100,00	7.300,00	0,00	7.300,00	7.300,00	7.300,00
18	Saldo aus laufender Verwaltungstätigkeit	-1.780,84	-3.100,00	-5.300,00	0,00	-5.300,00	-5.300,00	-5.300,00
33	Finanzmittel-Überschuss/-Fehlbetrag	-1.780,84	-3.100,00	-5.300,00	0,00	-5.300,00	-5.300,00	-5.300,00
37	Finanzmittelveränderung	-1.780,84	-3.100,00	-5.300,00	0,00	-5.300,00	-5.300,00	-5.300,00

Haushaltsplan 2025 - Gemeinde Höhbeck

Anlage 8

**Teilhaushalt
(Muster 8)
A. Wesentliche Produkte des Teilhaushalts
Kostenträger 573450 Dorfgemeinschaftshaus Restorf**

Gemeinde Höhbeck

Produktbereich	5	Gestaltung der Umwelt
Produktgruppe	57	Wirtschaft und Tourismus
Produkt	573400	Dorfgemeinschaftshäuser
Kostenträger	573450	Dorfgemeinschaftshaus Restorf

Pflichtaufgaben Nein

Haushaltsplan 2025 - Gemeinde Hhbeck

Teilergebnishaushalt mit Sachkonten Kostentrger 573450 Dorfgemeinschaftshaus Restorf

Gemeinde Hhbeck

Rubrikennr.	Ertrge und Aufwendungen	Rechnungs- ergebnis 2023	Ansatz 2024	Ansatz 2025	Ansatz des ersten Jahres der mittelfristige n Ergebnis- und Finanzplanu ng	Ansatz des zweiten Jahres der mittelfristige n Ergebnis- und Finanzplanu ng	Ansatz des dritten Jahres der mittelfristige n Ergebnis- und Finanzplanu ng ²
		-Euro-					
	1	2	3	4	5	6	7
06	privatrechtliche Entgelte	0	0	500	500	500	500
34110001	Mieten	0	0	500	500	500	500
12	= Summe ordentliche Ertrge	0	0	500	500	500	500
15	Aufwendungen fr Sach- und Dienstleistungen	0	0	6.200	6.200	6.200	6.200
42110001	Unterhaltung der Grundstcke und baulichen Anlagen	0	0	1.000	1.000	1.000	1.000
42220001	Erwerb geringwertiger Vermgensgegenstnde	0	0	1.000	1.000	1.000	1.000
42410001	Bewirtsch. der Grundst. u. baul. Anlagen	0	0	2.000	2.000	2.000	2.000
42416100	Strom	0	0	500	500	500	500
42416200	Gas	0	0	1.000	1.000	1.000	1.000
42416400	Wasser/ Abwasser	0	0	200	200	200	200
42417000	Versicherungen	0	0	500	500	500	500
19	sonstige ordentliche Aufwendungen	0	0	400	400	400	400
44310001	Geschftsaufwendungen	0	0	400	400	400	400
20	= Summe ordentliche Aufwendungen	0	0	6.600	6.600	6.600	6.600
21	Ordentliches Ergebnis (Summe ordentl. Ertrge ab-	0	0	-6.100	-6.100	-6.100	-6.100
25	Jahresergebnis (Saldo aus dem ordentlichen und dem	0	0	-6.100	-6.100	-6.100	-6.100
29	Ergebnis unter Bercksichtigung der internen Leistungsbeziehungen	0	0	-6.100	-6.100	-6.100	-6.100

Haushaltsplan 2025 - Gemeinde H6hbeck

Teilfinanzhaushalt nach Sachkonten Kostentrager 573450 Dorfgemeinschaftshaus Restorf								
Gemeinde H6hbeck								
Nr.	Einzahlungen und Auszahlungen	Rechnungs- ergebnis 2023	Ansatz 2024	Ansatz 2025	Verpflichtun- gs- ermachtigun- gen	Ansatz des ersten Jahres der mittelfristige n Ergebnis- und Finanzplanu- ng	Ansatz des zweiten Jahres der mittelfristige n Ergebnis- und Finanzplanu- ng	Ansatz des dritten Jahres der mittelfristige n Ergebnis- und Finanzplanu- ng ²
		-Euro-						
	1	2	3	4	5	6	7	8
05	privatrechtliche Entgelte	0,00	0,00	500,00	0,00	500,00	500,00	500,00
64110001	Mieten und Pachten	0,00	0,00	500,00	0,00	500,00	500,00	500,00
10	= Summe der Einz. aus lauf. Verwaltungsttigkeit	0,00	0,00	500,00	0,00	500,00	500,00	500,00
13	Ausz.f.Sach-u.Dienstl.u. geringw.Verm6gensgegenst.	0,00	0,00	6.200,00	0,00	6.200,00	6.200,00	6.200,00
72110001	Unterhaltung der Grundstcke und baulichen Anlagen	0,00	0,00	1.000,00	0,00	1.000,00	1.000,00	1.000,00
72220001	Erwerb geringwertiger Verm6gensgegenstnde	0,00	0,00	1.000,00	0,00	1.000,00	1.000,00	1.000,00
72410001	Bewirtsch. der Grundst. u. baul. Anl.	0,00	0,00	4.200,00	0,00	4.200,00	4.200,00	4.200,00
16	sonstige haushaltswirksame Auszahlungen	0,00	0,00	400,00	0,00	400,00	400,00	400,00
74310001	Geschftsauszahlungen	0,00	0,00	400,00	0,00	400,00	400,00	400,00
17	= Summe der Ausz. aus lauf. Verwaltungsttigkeit	0,00	0,00	6.600,00	0,00	6.600,00	6.600,00	6.600,00
18	Saldo aus laufender Verwaltungsttigkeit	0,00	0,00	-6.100,00	0,00	-6.100,00	-6.100,00	-6.100,00
33	Finanzmittel-berschuss/-Fehlbetrag	0,00	0,00	-6.100,00	0,00	-6.100,00	-6.100,00	-6.100,00
37	Finanzmittelvernderung	0,00	0,00	-6.100,00	0,00	-6.100,00	-6.100,00	-6.100,00

Haushaltsplan 2025 - Gemeinde H hbeck

Anlage 8

Teilhaushalt
(Muster 8)
A. Wesentliche Produkte des Teilhaushalts
Teilhaushalt BUDGET4 Finanzwirtschaft

Gemeinde H hbeck

Teilhaushalt	BUDGET4	Finanzwirtschaft
Pflichtaufgaben	Nein	

Haushaltsplan 2025 - Gemeinde H hbeck

Teilergebnishaushalt mit Sachkonten Teilhaushalt BUDGET4 Finanzwirtschaft							
Gemeinde H�hbeck							
Rubrikennr.	Ertrge und Aufwendungen	Rechnungs- ergebnis 2023	Ansatz 2024	Ansatz 2025	Ansatz des ersten Jahres der mittelfristige n Ergebnis- und Finanzplanu ng	Ansatz des zweiten Jahres der mittelfristige n Ergebnis- und Finanzplanu ng	Ansatz des dritten Jahres der mittelfristige n Ergebnis- und Finanzplanu ng ²
		-Euro-					
		2	3	4	5	6	7
1							
01	Steuern und hnliche Abgaben	1.007.380	1.015.500	1.230.600	1.248.500	1.266.900	1.283.500
30110001	Grundsteuer A	6.735	6.800	7.200	7.200	7.200	7.200
30120001	Grundsteuer B	148.720	148.700	156.400	156.400	156.400	156.400
30130001	Gewerbsteuer	509.178	500.000	700.000	700.000	700.000	700.000
30210001	Gemeindeanteil an der Einkommensteuer	258.480	273.800	265.500	281.400	298.000	312.900
30220001	Gemeindeanteil an der Umsatzsteuer	54.101	56.000	61.900	63.900	65.700	67.400
30320001	Hundesteuer	2.670	2.700	7.600	7.600	7.600	7.600
30340001	Zweitwohnungssteuer	27.495	27.500	32.000	32.000	32.000	32.000
03	Auflsungsertrge aus Sonderposten	1.145	1.000	900	900	800	1.400
31610001	Ertr. a. Aufl. v.SoPo aus Investitionszuwendungen	1.145	1.000	900	900	800	1.400
08	Zinsen und hnliche Finanzertrge	39	0	1.000	1.000	1.000	1.000
36910001	Verzinsung von Steuernachforderungen	39	0	0	0	0	0
36990001	Sonstige Finanzertrge	0	0	1.000	1.000	1.000	1.000
12	= Summe ordentliche Ertrge	1.008.564	1.016.500	1.232.500	1.250.400	1.268.700	1.285.900
17	Zinsen und hnliche Aufwendungen	0	2.500	0	0	0	0
45170001	Zinsaufwendungen(Kreditinst.)	0	2.500	0	0	0	0
18	Transferaufwendungen	993.987	941.000	976.700	976.700	976.700	976.700
43410001	Gewerbsteuerumlage	44.104	38.000	24.900	24.900	24.900	24.900
43721001	Kreisumlage, Regionsumlage	516.440	491.000	507.600	507.600	507.600	507.600
43722001	Samtgemeindeumlage	433.443	412.000	444.200	444.200	444.200	444.200
20	= Summe ordentliche Aufwendungen	993.987	943.500	976.700	976.700	976.700	976.700
21	Ordentliches Ergebnis (Summe ordentl. Ertrge ab-	14.577	73.000	255.800	273.700	292.000	309.200
25	Jahresergebnis (Saldo aus dem ordentlichen und dem	14.577	73.000	255.800	273.700	292.000	309.200
29	Ergebnis unter Bercksichtigung der internen Leistungsbeziehungen	14.577	73.000	255.800	273.700	292.000	309.200

Haushaltsplan 2025 - Gemeinde Hühbeck

Teilfinanzhaushalt nach Sachkonten Teilhaushalt BUDGET4 Finanzwirtschaft								
Gemeinde Hühbeck								
Nr.	Einzahlungen und Auszahlungen	Rechnungs- ergebnis 2023	Ansatz 2024	Ansatz 2025	Verpflichtun- gs- ermächtigung en	Ansatz des ersten Jahres der mittelfristige n Ergebnis- und Finanzplanu ng	Ansatz des zweiten Jahres der mittelfristige n Ergebnis- und Finanzplanu ng	Ansatz des dritten Jahres der mittelfristige n Ergebnis- und Finanzplanu ng ²
		-Euro-						
	1	2	3	4	5	6	7	8
01	Steuern und ähnliche Abgaben	976.707,95	1.015.500,00	1.230.600,00	0,00	1.248.500,00	1.266.900,00	1.283.500,00
60110001	Grundsteuer A	6.735,41	6.800,00	7.200,00	0,00	7.200,00	7.200,00	7.200,00
60120001	Grundsteuer B	148.503,70	148.700,00	156.400,00	0,00	156.400,00	156.400,00	156.400,00
60130001	Gewerbesteuer	478.842,84	500.000,00	700.000,00	0,00	700.000,00	700.000,00	700.000,00
60210001	Gemeindeanteil an der Einkommensteuer	258.480,00	273.800,00	265.500,00	0,00	281.400,00	298.000,00	312.900,00
60220001	Gemeindeanteil an der Umsatzsteuer	54.101,00	56.000,00	61.900,00	0,00	63.900,00	65.700,00	67.400,00
60320001	Hundesteuer	2.670,00	2.700,00	7.600,00	0,00	7.600,00	7.600,00	7.600,00
60340001	Zweitwohnungssteuer	27.375,00	27.500,00	32.000,00	0,00	32.000,00	32.000,00	32.000,00
07	Zinsen und ähnliche Einzahlungen	39,00	0,00	1.000,00	0,00	1.000,00	1.000,00	1.000,00
66910001	Verzinsung von Steuernachforderungen	39,00	0,00	0,00	0,00	0,00	0,00	0,00
66990001	Weitere Sonstige Finanzeinzahlungen	0,00	0,00	1.000,00	0,00	1.000,00	1.000,00	1.000,00
10	= Summe der Einz. aus lauf. Verwaltungstätigkeit	976.746,95	1.015.500,00	1.231.600,00	0,00	1.249.500,00	1.267.900,00	1.284.500,00
14	Zinsen und ähnliche Auszahlungen	0,00	2.500,00	0,00	0,00	0,00	0,00	0,00
75170001	Zinsauszahlungen(Kreditinst.)	0,00	2.500,00	0,00	0,00	0,00	0,00	0,00
15	Transferauszahlungen	998.523,00	941.000,00	976.700,00	0,00	976.700,00	976.700,00	976.700,00
73410001	Gewerbesteuerumlage	48.640,00	38.000,00	24.900,00	0,00	24.900,00	24.900,00	24.900,00
73721001	Kreisumlage, Regionsumlage	516.440,00	491.000,00	507.600,00	0,00	507.600,00	507.600,00	507.600,00
73722001	Samtgemeindeumlage	433.443,00	412.000,00	444.200,00	0,00	444.200,00	444.200,00	444.200,00
17	= Summe der Ausz. aus lauf. Verwaltungstätigkeit	998.523,00	943.500,00	976.700,00	0,00	976.700,00	976.700,00	976.700,00
18	Saldo aus laufender Verwaltungstätigkeit	-21.776,05	72.000,00	254.900,00	0,00	272.800,00	291.200,00	307.800,00
19	Zuwendungen für Investitionstätigkeit	0,00	700.000,00	0,00	0,00	0,00	0,00	0,00
68110001	Investitionszuwendungen(Land)	0,00	700.000,00	0,00	0,00	0,00	0,00	0,00
24	= Summe der Einzahlungen für Investitionstätigkeit	0,00	700.000,00	0,00	0,00	0,00	0,00	0,00
32	Saldo aus Investitionstätigkeit	0,00	700.000,00	0,00	0,00	0,00	0,00	0,00
33	Finanzmittel-Überschuss/-Fehlbetrag	-21.776,05	772.000,00	254.900,00	0,00	272.800,00	291.200,00	307.800,00
34	Einz.,Aufnahme v.Krediten u.inn.Darf.f.Inv.tätigk.	0,00	120.000,00	0,00	0,00	0,00	0,00	0,00
69273001	Kreditaufn.f.Inv.(Kreditinst.),Lfd.> 5 J.,€-W.	0,00	120.000,00	0,00	0,00	0,00	0,00	0,00
36	Saldo aus Finanzierungstätigkeit	0,00	120.000,00	0,00	0,00	0,00	0,00	0,00
37	Finanzmittelveränderung	-21.776,05	892.000,00	254.900,00	0,00	272.800,00	291.200,00	307.800,00

Teilhaushalt (Muster 8) A. Wesentliche Produkte des Teilhaushalts Kostentrager 611000 Steuern, allgemeine Zuweisungen, allgemeine Umlagen		
Gemeinde H6hbeck		
Produktbereich	6	Zentrale Finanzleistungen
Produktgruppe	61	Allgemeine Finanzwirtschaft
Produkt	611000	Steuern, allgemeine Zuweisungen, allgemeine Umlagen
Kostentrager	611000	Steuern, allgemeine Zuweisungen, allgemeine Umlagen
Beschreibung	Abwicklung der Kreis- u. sonstigen Umlagen Abwicklung der Schlussel- u. Investitionszuweisungen Abwicklung der Zuweisungen fur Aufgaben des ubertragenen Wirkungskreises Abwicklung der Zuweisungen vom Landkreis Abwicklung der Finanzausgleichumlage an das Land	
Allgemeine Ziele	Sicherstellung einer ordnungsgemaen kommunalen Haushaltswirtschaft	
Zielgruppe	Landkreis Luchow-Dannenberg, Mitgliedsgemeinden	
Auftragsgrundlage	NKomVG Abgabenordnung Nds. Finanzausgleichsgesetz Satzungen	
Pflichtaufgaben	Nein	

Haushaltsplan 2025 - Gemeinde H hbeck

Teilergebnishaushalt mit Sachkonten Kostentr ger 611000 Steuern, allgemeine Zuweisungen, allgemeine Umlagen

Gemeinde H hbeck

Rubrikennr.	Ertr�ge und Aufwendungen	Rechnungs- ergebnis 2023	Ansatz 2024	Ansatz 2025	Ansatz des ersten Jahres der mittelfristige n Ergebnis- und Finanzplanu ng	Ansatz des zweiten Jahres der mittelfristige n Ergebnis- und Finanzplanu ng	Ansatz des dritten Jahres der mittelfristige n Ergebnis- und Finanzplanu ng ²
		-Euro-					
	1	2	3	4	5	6	7
01	Steuern und �hnliche Abgaben	850.355	1.015.500	1.230.600	1.248.500	1.266.900	1.283.500
30110001	Grundsteuer A	6.735	6.800	7.200	7.200	7.200	7.200
30120001	Grundsteuer B	148.720	148.700	156.400	156.400	156.400	156.400
30130001	Gewerbesteuer	509.178	500.000	700.000	700.000	700.000	700.000
30210001	Gemeindeanteil an der Einkommensteuer	128.436	273.800	265.500	281.400	298.000	312.900
30220001	Gemeindeanteil an der Umsatzsteuer	27.120	56.000	61.900	63.900	65.700	67.400
30320001	Hundesteuer	2.670	2.700	7.600	7.600	7.600	7.600
30340001	Zweitwohnungssteuer	27.495	27.500	32.000	32.000	32.000	32.000
03	Aufl�sungsertr�ge aus Sonderposten	1.145	1.000	900	900	800	1.400
31610001	Ertr. a. Aufl. v.SoPo aus Investitionszuwendungen	1.145	1.000	900	900	800	1.400
08	Zinsen und �hnliche Finanzertr�ge	39	0	0	0	0	0
36910001	Verzinsung von Steuernachforderungen	39	0	0	0	0	0
12	= Summe ordentliche Ertr�ge	851.539	1.016.500	1.231.500	1.249.400	1.267.700	1.284.900
18	Transferaufwendungen	993.987	941.000	976.700	976.700	976.700	976.700
43410001	Gewerbesteuerumlage	44.104	38.000	24.900	24.900	24.900	24.900
43721001	Kreisumlage, Regionsumlage	516.440	491.000	507.600	507.600	507.600	507.600
43722001	Samtgemeindeumlage	433.443	412.000	444.200	444.200	444.200	444.200
20	= Summe ordentliche Aufwendungen	993.987	941.000	976.700	976.700	976.700	976.700
21	Ordentliches Ergebnis (Summe ordentl. Ertr�ge ab-	-142.448	75.500	254.800	272.700	291.000	308.200
25	Jahresergebnis (Saldo aus dem ordentlichen und dem	-142.448	75.500	254.800	272.700	291.000	308.200
29	Ergebnis unter Ber�cksichtigung der internen Leistungsbeziehungen	-142.448	75.500	254.800	272.700	291.000	308.200

Haushaltsplan 2025 - Gemeinde H6hbeck

Teilfinanzhaushalt nach Sachkonten Kostentr6ger 611000 Steuern, allgemeine Zuweisungen, allgemeine Umlagen									
Gemeinde H6hbeck									
Nr.	Einzahlungen und Auszahlungen	Rechnungs- ergebnis 2023	Ansatz 2024	Ansatz 2025	Verpflichtun- gs- erm6chtigun- gen	Ansatz des ersten Jahres der mittelfristige n Ergebnis- und Finanzplanu ng	Ansatz des zweiten Jahres der mittelfristige n Ergebnis- und Finanzplanu ng	Ansatz des dritten Jahres der mittelfristige n Ergebnis- und Finanzplanu ng ²	
		-Euro-							
	1	2	3	4	5	6	7	8	
01	Steuern und 6hnliche Abgaben	819.682,95	1.015.500,00	1.230.600,00	0,00	1.248.500,00	1.266.900,00	1.283.500,00	
60110001	Grundsteuer A	6.735,41	6.800,00	7.200,00	0,00	7.200,00	7.200,00	7.200,00	
60120001	Grundsteuer B	148.503,70	148.700,00	156.400,00	0,00	156.400,00	156.400,00	156.400,00	
60130001	Gewerbesteuer	478.842,84	500.000,00	700.000,00	0,00	700.000,00	700.000,00	700.000,00	
60210001	Gemeindeanteil an der Einkommensteuer	128.436,00	273.800,00	265.500,00	0,00	281.400,00	298.000,00	312.900,00	
60220001	Gemeindeanteil an der Umsatzsteuer	27.120,00	56.000,00	61.900,00	0,00	63.900,00	65.700,00	67.400,00	
60320001	Hundesteuer	2.670,00	2.700,00	7.600,00	0,00	7.600,00	7.600,00	7.600,00	
60340001	Zweitwohnungssteuer	27.375,00	27.500,00	32.000,00	0,00	32.000,00	32.000,00	32.000,00	
07	Zinsen und 6hnliche Einzahlungen	39,00	0,00	0,00	0,00	0,00	0,00	0,00	
66910001	Verzinsung von Steuernachforderungen	39,00	0,00	0,00	0,00	0,00	0,00	0,00	
10	= Summe der Einz. aus lauf. Verwaltungst6tigkeit	819.721,95	1.015.500,00	1.230.600,00	0,00	1.248.500,00	1.266.900,00	1.283.500,00	
15	Transferauszahlungen	998.523,00	941.000,00	976.700,00	0,00	976.700,00	976.700,00	976.700,00	
73410001	Gewerbesteuerumlage	48.640,00	38.000,00	24.900,00	0,00	24.900,00	24.900,00	24.900,00	
73721001	Kreisumlage, Regionsumlage	516.440,00	491.000,00	507.600,00	0,00	507.600,00	507.600,00	507.600,00	
73722001	Samtgemeindeumlage	433.443,00	412.000,00	444.200,00	0,00	444.200,00	444.200,00	444.200,00	
17	= Summe der Ausz. aus lauf. Verwaltungst6tigkeit	998.523,00	941.000,00	976.700,00	0,00	976.700,00	976.700,00	976.700,00	
18	Saldo aus laufender Verwaltungst6tigkeit	-178.801,05	74.500,00	253.900,00	0,00	271.800,00	290.200,00	306.800,00	
33	Finanzmittel-6berschuss/-Fehlbetrag	-178.801,05	74.500,00	253.900,00	0,00	271.800,00	290.200,00	306.800,00	
37	Finanzmittelver6nderung	-178.801,05	74.500,00	253.900,00	0,00	271.800,00	290.200,00	306.800,00	

Haushaltsplan 2025 - Gemeinde H6hbeck

Anlage 8

**Teilhaushalt
(Muster 8)
A. Wesentliche Produkte des Teilhaushalts
Kostentrager 612000 Sonstige allgemeine Finanzwirtschaft**

Gemeinde H6hbeck

Produktbereich	6	Zentrale Finanzleistungen
Produktgruppe	61	Allgemeine Finanzwirtschaft
Produkt	612000	Sonstige allgemeine Finanzwirtschaft
Kostentrager	612000	Sonstige allgemeine Finanzwirtschaft

Beschreibung Aufnahme u. Abwicklung von Liquiditats- u. Investivkrediten
Anlage u. Abwicklung von Fest- u. Termingeldern

Allgemeine Ziele Sicherung einer ordnungsgemaen Finanzwirtschaft
Darstellung der Kreditabwicklung

Zielgruppe Mitgliedsgemeinden, Kreditinstitute

Auftragsgrundlage NKomVG
KomHKVO

Pflichtaufgaben Nein

Haushaltsplan 2025 - Gemeinde H hbeck

Teilergebnishaushalt mit Sachkonten Kostentr�ger 612000 Sonstige allgemeine Finanzwirtschaft							
Gemeinde H�hbeck							
Rubrikennr.	Ertr�ge und Aufwendungen	Rechnungs- ergebnis 2023	Ansatz 2024	Ansatz 2025	Ansatz des ersten Jahres der mittelfristige n Ergebnis- und Finanzplanu ng	Ansatz des zweiten Jahres der mittelfristige n Ergebnis- und Finanzplanu ng	Ansatz des dritten Jahres der mittelfristige n Ergebnis- und Finanzplanu ng
		-Euro-					
	1	2	3	4	5	6	7
08	Zinsen und �hnliche Finanzertr�ge	0	0	1.000	1.000	1.000	1.000
36990001	Sonstige Finanzertr�ge	0	0	1.000	1.000	1.000	1.000
12	= Summe ordentliche Ertr�ge	0	0	1.000	1.000	1.000	1.000
17	Zinsen und �hnliche Aufwendungen	0	2.500	0	0	0	0
45170001	Zinsaufwendungen(Kreditinst.)	0	2.500	0	0	0	0
20	= Summe ordentliche Aufwendungen	0	2.500	0	0	0	0
21	Ordentliches Ergebnis (Summe ordentl. Ertr�ge ab-	0	-2.500	1.000	1.000	1.000	1.000
25	Jahresergebnis (Saldo aus dem ordentlichen und dem	0	-2.500	1.000	1.000	1.000	1.000
29	Ergebnis unter Ber�cksichtigung der internen Leistungsbeziehungen	0	-2.500	1.000	1.000	1.000	1.000

Haushaltsplan 2025 - Gemeinde Hühbeck

Teilfinanzhaushalt nach Sachkonten Kostenträger 612000 Sonstige allgemeine Finanzwirtschaft								
Gemeinde Hühbeck								
Nr.	Einzahlungen und Auszahlungen	Rechnungs- ergebnis 2023	Ansatz 2024	Ansatz 2025	Verpflichtun- gs- ermächtigun- gen	Ansatz des ersten Jahres der mittelfristige n Ergebnis- und Finanzplanu ng	Ansatz des zweiten Jahres der mittelfristige n Ergebnis- und Finanzplanu ng	Ansatz des dritten Jahres der mittelfristige n Ergebnis- und Finanzplanu ng ²
		-Euro-						
	1	2	3	4	5	6	7	8
07	Zinsen und ähnliche Einzahlungen	0,00	0,00	1.000,00	0,00	1.000,00	1.000,00	1.000,00
66990001	Weitere Sonstige Finanzeinzahlungen	0,00	0,00	1.000,00	0,00	1.000,00	1.000,00	1.000,00
10	= Summe der Einz. aus lauf. Verwaltungstätigkeit	0,00	0,00	1.000,00	0,00	1.000,00	1.000,00	1.000,00
14	Zinsen und ähnliche Auszahlungen	0,00	2.500,00	0,00	0,00	0,00	0,00	0,00
75170001	Zinsauszahlungen(Kreditinst.)	0,00	2.500,00	0,00	0,00	0,00	0,00	0,00
17	= Summe der Ausz. aus lauf. Verwaltungstätigkeit	0,00	2.500,00	0,00	0,00	0,00	0,00	0,00
18	Saldo aus laufender Verwaltungstätigkeit	0,00	-2.500,00	1.000,00	0,00	1.000,00	1.000,00	1.000,00
19	Zuwendungen für Investitionstätigkeit	0,00	700.000,00	0,00	0,00	0,00	0,00	0,00
68110001	Investitionszuwendungen(Land)	0,00	700.000,00	0,00	0,00	0,00	0,00	0,00
24	= Summe der Einzahlungen für Investitionstätigkeit	0,00	700.000,00	0,00	0,00	0,00	0,00	0,00
32	Saldo aus Investitionstätigkeit	0,00	700.000,00	0,00	0,00	0,00	0,00	0,00
33	Finanzmittel-Überschuss/-Fehlbetrag	0,00	697.500,00	1.000,00	0,00	1.000,00	1.000,00	1.000,00
34	Einz.,Aufnahme v.Krediten u.inn.Darlf.Inv.tätigk.	0,00	120.000,00	0,00	0,00	0,00	0,00	0,00
69273001	Kreditaufn.f.Inv.(Kreditinst.),Lfz.> 5 J.,€-W.	0,00	120.000,00	0,00	0,00	0,00	0,00	0,00
36	Saldo aus Finanzierungstätigkeit	0,00	120.000,00	0,00	0,00	0,00	0,00	0,00
37	Finanzmittelveränderung	0,00	817.500,00	1.000,00	0,00	1.000,00	1.000,00	1.000,00

Erträge und Aufwendungen	Ergebnis	Ansätze	Ver-	Ergebnis	mehr (+)/	Ermäch-
	des	des	änderung	des	weniger (-)	tigungen
	Vorjahres	Haushalts-	durch	Haushalts-		aus
	2021	2022	2022	2022	2022	Haushalts-
	EUR	EUR	EUR	EUR	EUR	vorjahre
1	2	3	4	5	6	7
1. + Steuern und ähnliche Abgaben	876.230,28	681.900,00	0,00	940.459,00	-----	0,00
3011000 Grundsteuer A	6.878,28	7.000,00	0,00	6.826,45	-----	0,00
3012000 Grundsteuer B	138.406,00	142.000,00	0,00	149.431,55	-----	0,00
3013000 Gewerbesteuer	403.046,00	234.000,00	0,00	448.072,00	-----	0,00
3021000 Gemeindeanteil an der Einkommensteuer	240.029,00	220.700,00	0,00	251.267,00	-----	0,00
3022000 Gemeindeanteil an der Umsatzsteuer	59.761,00	50.100,00	0,00	55.487,00	-----	0,00
3032000 Hundesteuer	2.550,00	2.500,00	0,00	2.580,00	-----	0,00
3034000 Zweitwohnungssteuer	25.560,00	25.600,00	0,00	26.795,00	-----	0,00
2. + Zuwendungen und allgemeine Umlagen	1.900,23	1.900,00	0,00	3.180,23	-----	0,00
3131000 Sonstige allgemeine Zuweisungen vom Land	0,00	0,00	0,00	1.280,00	-----	0,00
3142000 Zuweisungen für laufende Zwecke von Gemeinden (GV)	1.900,23	1.900,00	0,00	1.900,23	-----	0,00
3. + Auflösungserträge aus Sonderposten	32.980,06	30.200,00	0,00	30.690,29	-----	0,00
361000 Erträge aus der Auflösung von Sonderposten aus Investitionszuweisungen und -zuschüssen	32.980,06	30.200,00	0,00	30.690,29	-----	0,00
6. + privatrechtliche Entgelte	23.813,48	67.500,00	0,00	42.263,82	-----	0,00
3411010 Pachten	3.377,85	3.700,00	0,00	2.784,97	-----	0,00
3411020 Mieten	17.773,86	17.700,00	0,00	18.029,77	-----	0,00
3411030 Nebenkosten	955,24	1.000,00	0,00	3.028,13	-----	0,00
3461000 Sonstige privatrechtliche Leistungsentgelte	1.706,53	45.100,00	0,00	18.420,95	-----	0,00
7. + Kostenerstattungen und Kostenumlagen	724,50	700,00	0,00	714,16	-----	0,00
3482000 Erstattungen von Gemeinden (GV)	724,50	700,00	0,00	714,16	-----	0,00
8. + Zinsen und ähnliche Finanzerträge	78,00	300,00	0,00	12,00	-----	0,00
3691000 Verzinsung von Steuermahndorderungen	78,00	300,00	0,00	12,00	-----	0,00
11. + sonstige ordentliche Erträge	32.026,07	31.900,00	0,00	35.645,99	-----	0,00
3511000 Konzessionsabgaben	32.026,07	31.900,00	0,00	35.437,99	-----	0,00
3582000 Erträge aus der Auflösung von Rückstellungen	0,00	0,00	0,00	208,00	-----	0,00
12. = Summe ordentliche Erträge	967.752,62	814.400,00	0,00	1.052.965,49	-----	0,00
13. - Aufwendungen für aktives Personal	0,00	0,00	0,00	2.601,62	2.601,62	0,00
4012000 Dienstaufwendungen tariflich Beschäftigte	0,00	0,00	0,00	1.997,05	1.997,05	0,00
4032000 Beiträge zur gesetzlichen Sozialversicherung tariflich Beschäftigte	0,00	0,00	0,00	599,20	599,20	0,00
4041000 Beihilfen und Unterstützungsleistungen für Beamte und Arbeitnehmer	0,00	0,00	0,00	5,37	5,37	0,00
14. - Aufwendungen für Sach- und Dienstleistungen	95.733,50	118.800,00	0,00	88.185,58	-30.614,42	0,00
4211000 Unterhaltung der Grundstücke und baulichen Anlagen	4.376,64	44.000,00	0,00	20.743,02	-23.256,98	0,00
4212000 Unterhaltung des sonstigen unbeweglichen Vermögens	67.864,35	46.800,00	0,00	39.689,51	-7.110,49	0,00
4221000 Unterhaltung des sonstigen beweglichen Vermögens	833,15	1.800,00	0,00	3.250,55	1.450,55	0,00
4222000 Erwerb geringwertiger Vermögensgegenstände	245,07	800,00	0,00	929,78	129,78	0,00
4241000 Bewirtschaftung der Grundstücke und baulichen Anlagen	13.424,47	15.300,00	0,00	14.893,89	-406,11	0,00
4271000 Besondere Verwaltungs- und Betriebsaufwendungen	8.808,28	9.600,00	0,00	8.320,06	-1.279,94	0,00
4291000 Aufwendungen für sonstige Dienstleistungen	181,54	500,00	0,00	358,77	-141,23	0,00
16. - Abschreibungen	58.508,00	56.300,00	0,00	57.377,50	1.077,50	0,00
4711300 AfA auf Gebäude und Aufbauten	15.780,71	15.900,00	0,00	15.686,45	-213,55	0,00
4711390 AfA auf Gebäude und Aufbauten mit sonstigen Dienst-, Geschäfts und anderen Betriebsgebäuden	3.215,32	3.300,00	0,00	3.884,17	584,17	0,00
4711450 AfA auf Straßen, Wege, Plätze und Verkehrslenkanlagen	36.804,52	34.400,00	0,00	35.193,18	793,18	0,00
4711490 AfA auf sonstigen Bauten des Infrastrukturvermögens	174,44	200,00	0,00	174,44	-25,56	0,00
4711720 AfA auf Betriebs- und Geschäftsausstattung	2.439,26	2.500,00	0,00	2.439,26	-60,74	0,00
4711800 Auflösung Sammelposten	93,75	0,00	0,00	0,00	0,00	0,00
17. - Zinsen und ähnliche Aufwendungen	76,00	100,00	0,00	205,12	105,12	0,00
4521000 Zinsaufwendungen für Liquiditätskredite	0,00	0,00	0,00	172,12	172,12	0,00
4592000 Verzinsung von Steuernachzahlungen	76,00	100,00	0,00	33,00	-67,00	0,00

Erträge und Aufwendungen	Ergebnis des Vorjahres	Ansätze des Haushaltsjahres	Veränderung durch Nachtrag	Ergebnis des Haushaltsjahres	mehr (+)/weniger (-)	Ermächtigungen aus Haushaltsvorjahren
	2021	2022	2022	2022	2022	2021
	EUR	EUR	EUR	EUR	EUR	EUR
1	2	3	4	5	6	7
18. - Transferaufwendungen	1.153.806,44	526.200,00	0,00	525.803,57	-396,43	0,00
4318000 Zuweisungen an übrige Bereiche	20.907,44	24.500,00	0,00	23.827,57	-672,43	0,00
4341000 Gewerbesteuerumlage	37.123,00	33.000,00	0,00	41.402,00	8.402,00	0,00
4372100 Kreisumlage	595.760,00	254.800,00	0,00	250.408,00	-4.392,00	0,00
4372200 Samtgemeindeumlage	500.016,00	213.900,00	0,00	210.166,00	-3.734,00	0,00
19. - sonstige ordentliche Aufwendungen	17.504,93	18.100,00	0,00	22.989,85	4.889,85	0,00
4421000 Aufwendungen für ehrenamtliche und sonstige Tätigkeit	10.896,00	12.000,00	0,00	11.856,00	-144,00	0,00
4429000 Sonstige Aufwendungen für die Inanspruchnahme von Rechten und Diensten	760,50	1.400,00	0,00	462,00	-938,00	0,00
4431000 Geschäftsaufwendungen	4.493,75	4.700,00	0,00	7.365,55	2.665,55	0,00
4441000 Steuern, Versicherungen, Schadensfälle	0,00	0,00	0,00	571,50	571,50	0,00
4452000 Erstattungen an Gemeinden (GV)	1.354,68	0,00	0,00	2.734,80	2.734,80	0,00
20. = Summe ordentliche Aufwendungen	1.325.628,87	719.500,00	0,00	697.163,24	-22.336,76	0,00
21. = Ordentliches Ergebnis	-357.876,25	94.900,00	0,00	355.802,25	250.902,25	0,00
22. + außerordentliche Erträge	26.198,67	0,00	0,00	20.708,78	-	0,00
5311000 Erträge aus der Veräußerung von Grundstücken und Gebäuden und anderen unbeweglichen Vermögensgegenständen (Buchung nur über Anbu)	26.198,67	0,00	0,00	20.708,78	-	0,00
23. - außerordentliche Aufwendungen	2.010,00	0,00	0,00	0,00	0,00	0,00
5129000 Sonstige periodenfremde Aufwendungen	2.010,00	0,00	0,00	0,00	0,00	0,00
24. = außerordentliches Ergebnis	24.188,67	0,00	0,00	20.708,78	20.708,78	0,00
= Jahresergebnis	-333.687,58	94.900,00	0,00	376.511,03	281.611,03	0,00

*** Ende der Liste "Ergebnisrechnung" ***

Geprüft

04 Mai 2023

 Landkreis Lüneburg
 Rechnungsreferat
 Außenstelle Lüneburg

Einzahlungen und Auszahlungen	Ergebnis des Vorjahres	Ansätze des Haushaltsjahres	Veränderung durch Nachtrag	Ergebnis des Haushaltsjahres	mehr(+)/weniger(-)	Ermächtigungen aus Haushaltsvorjahren
	2021	2022	2022	2022	2022	2021
	EUR	EUR	EUR	EUR	EUR	EUR
1	2	3	4	5	6	7
1. + Steuern und ähnliche Abgaben	876.450,81	681.900,00	0,00	942.088,12	-----	0,00
6011000 Grundsteuer A	6.878,28	7.000,00	0,00	6.826,45	-----	0,00
6012000 Grundsteuer B	138.526,53	142.000,00	0,00	149.631,67	-----	0,00
6013000 Gewerbesteuer	403.046,00	234.000,00	0,00	449.501,00	-----	0,00
6021000 Gemeindeanteil an der Einkommensteuer	240.029,00	220.700,00	0,00	251.267,00	-----	0,00
6022000 Gemeindeanteil an der Umsatzsteuer	59.761,00	50.100,00	0,00	55.487,00	-----	0,00
6032000 Hundesteuer	2.550,00	2.500,00	0,00	2.580,00	-----	0,00
6034000 Zweitwohnungssteuer	25.560,00	25.600,00	0,00	26.795,00	-----	0,00
2. + Zuwendungen und allgemeine Umlagen	1.900,23	1.900,00	0,00	3.180,23	-----	0,00
6131000 Sonstige allgemeine Zuweisungen vom Land	0,00	0,00	0,00	1.280,00	-----	0,00
6142000 Zuweisungen für laufende Zwecke von Gemeinden (GV)	1.900,23	1.900,00	0,00	1.900,23	-----	0,00
+ Privatrechtliche Entgelte	23.820,41	67.500,00	0,00	35.806,57	-----	0,00
6411010 Einzahlung Pachten	3.377,85	3.700,00	0,00	2.664,97	-----	0,00
6411020 Einzahlung Mieten	17.773,86	17.700,00	0,00	17.965,37	-----	0,00
6411030 Einzahlung Nebenkosten	955,24	1.000,00	0,00	3.028,13	-----	0,00
6461000 Sonstige privatrechtliche Leistungsentgelte	1.713,46	45.100,00	0,00	12.148,10	-----	0,00
6. + Kostenerstattungen und Kostenumlagen	724,50	700,00	0,00	714,16	-----	0,00
6482000 Erstattungen von Gemeinden	724,50	700,00	0,00	714,16	-----	0,00
7. + Zinsen und ähnliche Einzahlungen	78,00	300,00	0,00	12,00	-----	0,00
6691000 Verzinsung von Steuernachforderungen	78,00	300,00	0,00	12,00	-----	0,00
9. + sonstige haushaltswirksame Einzahlungen	32.046,07	31.900,00	0,00	35.007,99	-----	0,00
6511000 Konzessionsabgaben	32.046,07	31.900,00	0,00	35.007,99	-----	0,00
10. = Summe der Einzahlungen aus laufender Verwaltungstätigkeit	935.020,02	784.200,00	0,00	1.016.809,07	-----	0,00
11. - Auszahlungen für aktives Personal	0,00	0,00	0,00	2.601,62	2.601,62	0,00
7012000 Dienstauszahlungen tariflich Beschäftigte	0,00	0,00	0,00	1.997,05	1.997,05	0,00
7032000 Beiträge zur gesetzlichen Sozialversicherung für tariflich Beschäftigte	0,00	0,00	0,00	599,20	599,20	0,00
7041000 Beihilfen, Unterstützungsleistungen für Beamte und Arbeitnehmer	0,00	0,00	0,00	5,37	5,37	0,00
13. - Auszahlungen für Sach- und Dienstleistungen und für geringwertige Vermögensgegenstände	97.038,64	118.800,00	0,00	92.686,04	-26.113,96	0,00
7211000 Unterhaltung der Grundstücke und baulichen Anlagen	4.708,69	44.000,00	0,00	20.743,02	-23.256,98	0,00
7212000 Unterhaltung des sonstigen unbeweglichen Vermögens	68.563,65	46.800,00	0,00	42.993,84	-3.806,16	0,00
7213000 Unterhaltung des sonstigen beweglichen Vermögens	680,56	1.800,00	0,00	3.403,14	1.603,14	0,00
7222000 Erwerb geringwertiger Vermögensgegenstände	245,07	800,00	0,00	929,78	129,78	0,00
7241000 Bewirtschaftung der Grundstücke und baulichen Anlagen	13.895,61	15.300,00	0,00	15.892,64	592,64	0,00
7271000 Besondere Verwaltungs- und Betriebsauszahlungen	8.805,03	9.600,00	0,00	8.323,31	-1.276,69	0,00
7291000 Auszahlungen für sonstige Dienstleistungen	140,00	500,00	0,00	400,31	-99,69	0,00
14. - Zinsen und ähnliche Auszahlungen	76,00	100,00	0,00	205,12	105,12	0,00
7521000 Zinsauszahlungen für Liquiditätskredite	0,00	0,00	0,00	172,12	172,12	0,00
7592000 Verzinsung von Steuernachzahlungen	76,00	100,00	0,00	33,00	-67,00	0,00
15. - Transferauszahlungen	1.153.806,44	526.200,00	0,00	515.322,57	-10.877,43	0,00
7318000 Zuweisungen an übrige Bereiche	20.907,44	24.500,00	0,00	23.827,57	-672,43	0,00
7341000 Gewerbesteuerumlage	37.123,00	33.000,00	0,00	30.921,00	-2.079,00	0,00
7372100 Auszahlung Kreisumlage	595.760,00	254.800,00	0,00	250.408,00	-4.392,00	0,00
7372200 Auszahlung Samtgemeindeumlage	500.016,00	213.900,00	0,00	210.166,00	-3.734,00	0,00
16. - sonstige haushaltswirksame Auszahlungen	17.631,80	18.100,00	0,00	24.881,85	6.781,85	0,00
7421000 Auszahlungen für ehrenamtliche und sonstige Tätigkeit	10.896,00	12.000,00	0,00	11.856,00	-144,00	0,00
7429000 Sonstige Auszahlungen für die Inanspruchnahme von Rechten und Diensten	760,50	1.400,00	0,00	462,00	-938,00	0,00
7431000 Geschäftsauszahlungen	2.610,62	4.700,00	0,00	9.257,55	4.557,55	0,00
7441000 Steuern, Versicherungen, Schadensfälle	0,00	0,00	0,00	571,50	571,50	0,00
7452000 Erstattungen an Gemeinden (GV)	1.354,68	0,00	0,00	2.734,80	2.734,80	0,00

Einzahlungen und Auszahlungen	Ergebnis des Vorjahres	Ansätze des Haushaltsjahres	Veränderung durch Nachtrag	Ergebnis des Haushaltsjahres	mehr (+)/weniger (-)	Ermächtigungen aus Haushaltsvorjahren
	2021	2022	2022	2022	2022	2021
	EUR	EUR	EUR	EUR	EUR	EUR
1	2	3	4	5	6	7
7491800 <i>Periodenfremde Auszahlungen</i>	2.010,00	0,00	0,00	0,00	0,00	0,00
17. = Summe der Auszahlungen aus laufender Verwaltungstätigkeit	1.268.552,85	663.200,00	0,00	635.697,20	-27.502,80	0,00
18. = Saldo aus laufender Verwaltungstätigkeit	-333.532,83	121.000,00	0,00	381.111,87	260.111,87	0,00
19. + Zuwendungen für Investitionstätigkeit	229.600,00	800.000,00	0,00	618.372,74	-----	0,00
6811000 <i>Investitionszuwendungen, Land</i>	223.600,00	800.000,00	0,00	600.000,00	-----	0,00
6818000 <i>Investitionszuwendungen, Übrige Bereiche</i>	6.000,00	0,00	0,00	18.372,74	-----	0,00
21. + Veräußerung von Sachvermögen	131.439,00	0,00	0,00	73.531,00	-----	0,00
6821130 <i>Einzahlungen aus der Veräußerung von Wald, Forsten</i>	131.439,00	0,00	0,00	49.013,00	-----	0,00
6821190 <i>Einzahlungen aus der Veräußerung von sonstigen unbebauten Grundstücken</i>	0,00	0,00	0,00	19.550,00	-----	0,00
6821310 <i>Einzahlungen aus der Veräußerung von Grund und Boden des Infrastrukturvermögens</i>	0,00	0,00	0,00	4.968,00	-----	0,00
24. = Summe der Einzahlungen aus Investitionstätigkeit	361.039,00	800.000,00	0,00	691.983,74	-----	0,00
5. - Erwerb von Grundstücken und Gebäuden	10.063,28	7.000,00	0,00	7.203,31	203,31	0,00
7821130 <i>Auszahlungen aus dem Erwerb von Wald, Forsten</i>	9.729,44	0,00	0,00	0,00	0,00	0,00
7821290 <i>Auszahlungen aus dem Erwerb von Grundstücken mit sonstigen Dienst-, Geschäfts- und anderen Betriebsgebäuden</i>	333,84	7.000,00	0,00	7.203,31	203,31	0,00
26. - Baumaßnahmen	69.038,00	1.000.000,00	0,00	258.567,49	-741.432,51	66.761,74
7871000 <i>Auszahlungen für Hochbaumaßnahmen</i>	53.238,26	1.000.000,00	0,00	258.567,49	-741.432,51	66.761,74
7872350 <i>Auszahlungen für Straßen, Wege, Plätze, Verkehrslenkungsanlagen</i>	15.799,74	0,00	0,00	0,00	0,00	0,00
27. - Erwerb von beweglichem Sachvermögen	0,00	0,00	0,00	0,00	0,00	2.000,00
7831172 <i>Auszahlungen für den Erwerb von Betriebs- und Geschäftsausstattung</i>	0,00	0,00	0,00	0,00	0,00	2.000,00
31. = Summe der Auszahlungen aus Investitionstätigkeit	79.101,28	1.007.000,00	0,00	265.770,80	-741.229,20	68.761,74
32. = Saldo aus Investitionstätigkeit	281.937,72	-207.000,00	0,00	426.132,94	633.132,94	-68.761,74
33. = Finanzmittel-Überschuss/-Fehlbetrag	-51.595,11	-86.000,00	0,00	807.244,81	893.244,81	-68.761,74
37. = Finanzmittelbestand	-51.595,11	-86.000,00	0,00	807.244,81	893.244,81	-68.761,74
38. + haushaltsunwirksame Einzahlungen	350,00	0,00	0,00	350,00	350,00	0,00
6792001 <i>Haushaltsunwirksame Einzahlungen - Allgemeine Verwahrungen</i>	350,00	0,00	0,00	350,00	350,00	0,00
39. - haushaltsunwirksame Auszahlungen	350,00	0,00	0,00	18.722,74	18.722,74	0,00
7792001 <i>Haushaltsunwirksame Auszahlungen - Allgemeine Verwahrungen</i>	350,00	0,00	0,00	350,00	350,00	0,00
7792008 <i>Haushaltsunwirksame Auszahlungen - Verwehr Spenden Hochwasser Vietze</i>	0,00	0,00	0,00	18.372,74	18.372,74	0,00
40. = Saldo aus haushaltsunwirksamen Vorgängen	0,00	0,00	0,00	-18.372,74	-18.372,74	0,00
Ja. = Saldo der Finanzrechnung	-51.595,11	-86.000,00	0,00	788.872,07	874.872,07	-68.761,74
41. + Anfangsbestand an Zahlungsmitteln zu Beginn des Jahres	244.677,18	193.082,00	0,00	-----	-----	0,00
42. = Endbestand an Zahlungsmitteln	193.082,07	107.082,00	0,00	981.954,14	874.872,14	-68.761,74

*** Ende der Liste "Finanzrechnung" ***

Gepüft


14. Mai 2023

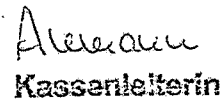
Landkreis Lüneburg
Auftraggeber: Gemeinde
H6hbeck

Aktiva		Vorjahr	Haushaltsjahr
		2021	2022
		EUR	EUR
1		2	3
1	Immaterielles Verm6gen	0,00	0,00
1.1	Konzessionen	0,00	0,00
1.2	Lizenzen	0,00	0,00
1.3	Ähnliche Rechte	0,00	0,00
1.4	Geleistete Investitionszuweisungen und -zuschüsse	0,00	0,00
1.5	Aktivierter Umstellungsaufwand	0,00	0,00
1.6	Sonstiges immaterielles Verm6gen	0,00	0,00
2	Sachverm6gen	4.546.293,36	4.701.864,44
2.1	Unbebaute Grundst6cke und grundst6cksgleiche Rechte	326.520,40	273.914,18
	0110000 Unbebaute Grundst6cke und grundst6cksgleiche Rechte, Gr6nflÄchen	72.949,35	72.949,35
	0120000 Unbebaute Grundst6cke und grundst6cksgleiche Rechte, Ackerland	43.344,93	43.344,93
	0130000 Unbebaute Grundst6cke und grundst6cksgleiche Rechte, Wald, Forsten	183.375,72	144.194,70
	0190000 Unbebaute Grundst6cke und grundst6cksgleiche Rechte, Sonstige unbebaute Grundst6cke	26.850,40	13.425,20
2.2	Bebaute Grundst6cke und grundst6cksgleiche Rechte	1.271.864,20	1.259.496,89
	0211000 Grund und Boden bei Wohnbauten	15.478,44	15.478,44
	0212000 GebÄude, Aufbauten und Betriebsvorrichtungen bei Wohnbauten	2.341,38	2.254,73
	0231000 Grund und Boden mit Schulen	5.877,30	5.877,30
	0232000 GebÄude, Aufbauten und Betriebsvorrichtungen bei Schulen	12.430,23	11.969,86
	0241000 Grund und Boden mit Gartenanlagen	25.178,23	25.178,23
	0242000 GebÄude, Aufbauten und Betriebsvorrichtungen bei Gartenanlagen	880.325,98	865.988,48
	0291000 Grund und Boden mit sonstigen Dienst-, GeschÄfts- und anderen BetriebsgebÄuden	26.712,73	26.712,73
	0292000 GebÄude, Aufbauten und Betriebsvorrichtungen bei sonstigen Dienst-, GeschÄfts- und anderen BetriebsgebÄuden	303.519,91	306.037,12
2.3	Infrastrukturverm6gen	814.033,09	778.449,47
	0310000 Grund und Boden des Infrastrukturverm6gens	542.369,78	542.153,78
	0350000 StraÙen, Wege, PlÄtze, Verkehrsmittelanlagen	224.373,28	189.659,79
	0370000 Wasserbauliche Anlagen	42.090,54	41.610,85
	0381000 Grund und Boden f6r Friedh6fe und Bestattungseinrichtungen	1.812,45	1.812,45
	0390000 Sonstige Bauten des Infrastrukturverm6gens	3.387,04	3.212,60
4	Bauten auf fremden Grundst6cken	0,00	0,00
2.5	KunstgegenstÄnde, KulturdenkmÄler	0,00	0,00
2.6	Maschinen und technische Anlagen, Fahrzeuge	0,00	0,00
2.7	Betriebs- und GeschÄftsausstattung, Pflanzen und Tiere	19.064,08	16.624,82
	0720000 Betriebs- und GeschÄftsausstattung	19.064,08	16.624,82
2.8	VorrÄte	0,00	0,00
2.9	Geleistete Anzahlungen, Anlagen im Bau	2.114.811,59	2.373.379,08
	0960000 Anlagen im Bau	2.114.811,59	2.373.379,08
3	Finanzverm6gen	9.109,12	14.367,25
3.1	Anteile an verbundenen Unternehmen	0,00	0,00
3.2	Beteiligungen	0,00	0,00
3.3	Sonderverm6gen mit Sonderrechnung	0,00	0,00
3.4	Ausleihungen	0,00	0,00
3.5	Wertpapiere	0,00	0,00
3.6	6ffentlich-rechtliche Forderungen	9.109,12	7.910,00
	1511051 Forderungen aus Konzessionsabgaben	7.480,00	7.910,00
	1591002 Forderungen aus der Grundsteuer B	200,12	0,00

Aktiva		Vorjahr	Haushaltsjahr
		2021	2022
		EUR	EUR
		2	3
	1591003 Forderungen aus der Gewerbesteuer	1.429,00	0,00
3.7	Forderungen aus Transferleistungen	0,00	0,00
3.8	Sonstige privatrechtliche Forderungen	0,00	6.457,25
	1611110 Forderungen aus Pachten	0,00	120,00
	1611120 Forderungen aus Mieten	0,00	64,40
	1611600 Forderungen aus sonstigen privatrechtlichen Leistungsentgelten	0,00	6.272,65
3.9	Sonstige Vermögensgegenst�nde	0,00	0,00
4	Liquide Mittel	193.082,07	981.954,14
5	Aktive Rechnungsabgrenzung	0,00	0,00
	Bilanzsumme AKTIVA	4.748.484,55	5.698.185,83

Gartow, den 10. Februar 2023


B rgermeister


Kassenleiterin

Passiva		Vorjahr	Haushaltsjahr
		2021	2022
		EUR	EUR
1		2	3
1	Nettoposition	4.721.461,35	5.685.654,83
1.1	Basis-Reinvermögen	1.892.569,39	1.892.569,39
1.1.1	Reinvermögen	1.892.569,39	1.892.569,39
	<i>2001000 Reinvermögen</i>	<i>1.892.569,39</i>	<i>1.892.569,39</i>
1.1.2	Sollfehlbetrag aus kameralem Abschluss	0,00	0,00
1.2	Rücklagen	630.044,07	296.356,49
1.2.1	Rücklagen aus Überschüssen des ordentlichen Ergebnisses	616.447,14	258.570,89
	<i>2010000 Rücklagen aus Überschüssen des ordentlichen Ergebnisses</i>	<i>616.447,14</i>	<i>258.570,89</i>
1.2.2	Rücklagen aus Überschüssen des außerordentlichen Ergebnisses	13.596,93	37.785,60
	<i>2020000 Rücklagen aus Überschüssen außerordentlichen Ergebnisses</i>	<i>13.596,93</i>	<i>37.785,60</i>
1.2.4	Zweckgebundene Rücklagen	0,00	0,00
1.2.5	Sonstige Rücklagen	0,00	0,00
1.3	Jahresergebnis	-333.687,58	376.511,03
1.3.1	Fehlbeträge aus Vorjahren	0,00	0,00
1.3.2	Jahresüberschuss/Jahresfehlbetrag	-333.687,58	376.511,03
	- ordentliches Ergebnis	-357.876,25	355.802,25
	- außerordentliches Ergebnis	24.188,67	20.708,78
	(Vorbelastung aus Haushaltsresten für Aufwendungen: 0 Euro)		
1.4	Sonderposten	2.532.535,47	3.120.217,92
1.4.1	Investitionszuweisungen und -zuschüsse	2.532.535,47	3.120.217,92
	<i>2111100 Sonderposten aus Investitionszuweisungen und -zuschüssen, Land</i>	<i>2.503.927,53</i>	<i>3.074.815,71</i>
	<i>2111200 Sonderposten aus Investitionszuweisungen und -zuschüssen, Gemeinden</i>	<i>17.780,82</i>	<i>17.576,05</i>
	<i>2111800 Sonderposten aus Investitionszuweisungen und -zuschüssen, Übrige Bereiche</i>	<i>10.827,12</i>	<i>27.826,16</i>
1.4.2	Beiträge und ähnliche Entgelte	0,00	0,00
1.4.3	Gebührenaussgleich	0,00	0,00
1.4.4	Bewertungsausgleich	0,00	0,00
1.4.5	Erhaltene Anzahlungen auf Sonderposten	0,00	0,00
1.4.6	Sonstige Sonderposten	0,00	0,00
2	Schulden	23.223,20	10.831,00
2.1	Geldschulden	0,00	0,00
2.1.1	Anleihen	0,00	0,00
2.1.2	Verbindlichkeiten aus Krediten für Investitionen	0,00	0,00
2.1.3	Liquiditätskredite	0,00	0,00
2.1.4	Sonstige Geldschulden	0,00	0,00
2.2	Verbindlichkeiten aus kreditähnlichen Rechtsgeschäften	0,00	0,00
2.3	Verbindlichkeiten aus Lieferungen und Leistungen	0,00	0,00
2.4	Transferverbindlichkeiten	0,00	0,00
2.4.1	Finanzausgleichsverbindlichkeiten	0,00	0,00
2.4.2	Verbindlichkeiten aus Zuweisungen und Zuschüssen für laufende Zwecke	0,00	0,00
2.4.3	Verbindlichkeiten aus Schuldendiensthilfen	0,00	0,00
2.4.4	Soziale Leistungsverbindlichkeiten	0,00	0,00
2.4.5	Verbindlichkeiten aus Zuweisungen und Zuschüssen für Investitionen	0,00	0,00
2.4.6	Steuerverbindlichkeiten	0,00	0,00
2.4.7	Andere Transferverbindlichkeiten	0,00	0,00
2.5	Sonstige Verbindlichkeiten	23.223,20	10.831,00
2.5.1	Durchlaufende Posten	0,00	0,00

Passiva		Vorjahr	Haushaltsjahr
		2021	2022
		EUR	EUR
		2	3
2.5.1.1	Verrechnete Mehrwertsteuer	0,00	0,00
2.5.1.2	Abzuf6hrende Lohn- und Kirchensteuer	0,00	0,00
2.5.1.3	Sonstige durchlaufende Posten	0,00	0,00
2.5.2	Abzuf6hrende Gewerbesteuer	0,00	10.481,00
	2731000 Abzuf6hrende Gewerbesteuer (Gegenkonto Gewerbesteuerumlage)	0,00	10.481,00
2.5.3	Empfangene Anzahlungen	0,00	0,00
2.5.4	Andere sonstige Verbindlichkeiten	23.223,20	350,00
	2791092 Vorjahresabgrenzung Verbindlichkeiten aus Aufwendungen f6r Sach- und Dienstleistungen	4.500,46	0,00
	2791151 Verbindlichkeiten aus DLG Konto Allg. Verwahrungen	350,00	350,00
	2791158 Verbindlichkeiten aus DLG Konto Spenden Hochwasser Vietze - 2729008	18.372,74	0,00
3	R6ckstellungen	3.800,00	1.700,00
3.1	Pensionsr6ckstellungen und 6hnliche Verpflichtungen	0,00	0,00
3.2	R6ckstellungen f6r Altersteilzeitarbeit und 6hnliche Ma6nahmen	0,00	0,00
3.3	R6ckstellungen f6r unterlassene Instandhaltung	0,00	0,00
3.4	R6ckstellungen f6r Rekultivierung und Nachsorge geschlossener Abfalldeponien	0,00	0,00
3.5	R6ckstellungen f6r die Sanierung von Altlasten	0,00	0,00
3.6	R6ckstellungen im Rahmen des Finanzausgleichs und von Steuerschuldverh6ltnissen	0,00	0,00
3.7	R6ckstellungen f6r drohende Verpflichtungen aus B6rgschaften, Gew6hrleistungen und anh6ngigen Gerichtsverfahren	0,00	0,00
3.8	Andere R6ckstellungen	3.800,00	1.700,00
	2891000 Sonstige R6ckstellungen	3.800,00	1.700,00
4	Passive Rechnungsabgrenzung	0,00	0,00
	Bilanzsumme PASSIVA	4.748.484,55	5.698.185,83

Vorbelastungen k6nftiger Haushaltsjahre


1. Haushaltsreste: 0 Euro
2. B6rgschaften: 0 Euro
3. Gew6hrleistungsvertr6ge: 0 Euro
4. in Anspruch genommene Verpflichtungserm6chtigungen: 0 Euro
5. Verpflichtungserm6chtigungen aus kredit6hnlichen Rechtsgesch6ften: 0 Euro
6. 6ber das Haushaltsjahr hinaus gestundete Betr6ge: 0 Euro

*** Ende der Liste "Bilanz" ***

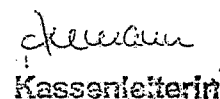
Gertau, den 10. Februar 2023

Gertau

04. Mai 2023

Landkreis L6neburg
Rechnungsabgrenzung
Gertau


B6rgermeister



Kassenleiterin